

# Learnpress – Administratoren – Handbuch



**Admin                      Learnpress                      4.0                      –**  
**docspress.thimpress.com**

You can download LearnPress here.

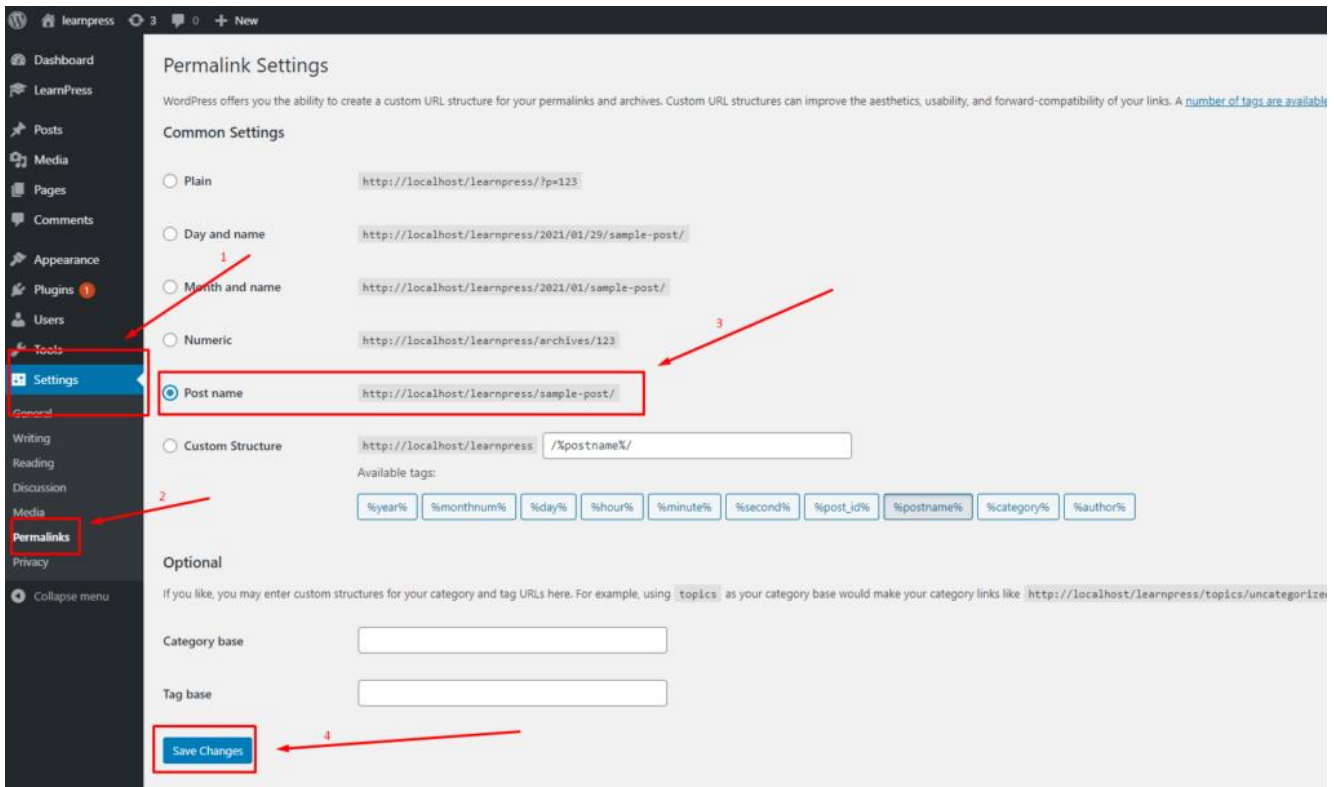
## HERUNTERLADEN

Sie können LearnPress [hier](#).

## Permalinks konfigurieren

Es gibt einige Gründe, warum Sie beim Zugriff auf eine Lektions-/Quizseite einen 404-Fehler erhalten. Im Folgenden sind zwei häufige Gründe aufgeführt:

Der erste Grund ist das Setzen der falschen Permalinks. Sie sollten Ihre Permalinks auf den Post-Namen im Dashboard setzen => Einstellungen => Permalinks => Post-Name auswählen.



Der zweite Grund ist, dass Sie diese Lektion/dieses Quiz/diesen Kurs nicht veröffentlicht haben.

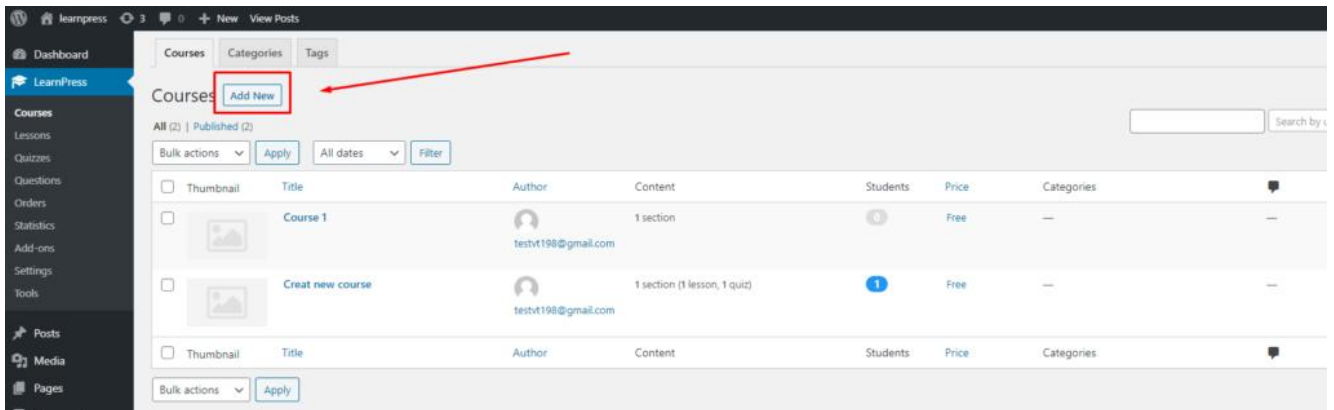
Wenn der 404-Fehlergrund keiner der oben genannten Gründe ist. Bitte erstellen Sie ein Thema in unserem Forum: [LearnPress-Support-Forum](#). Wir werden Ihr Problem prüfen.

## Kurs

In diesem Abschnitt zeigen wir Ihnen, wie Sie Kurse erstellen.

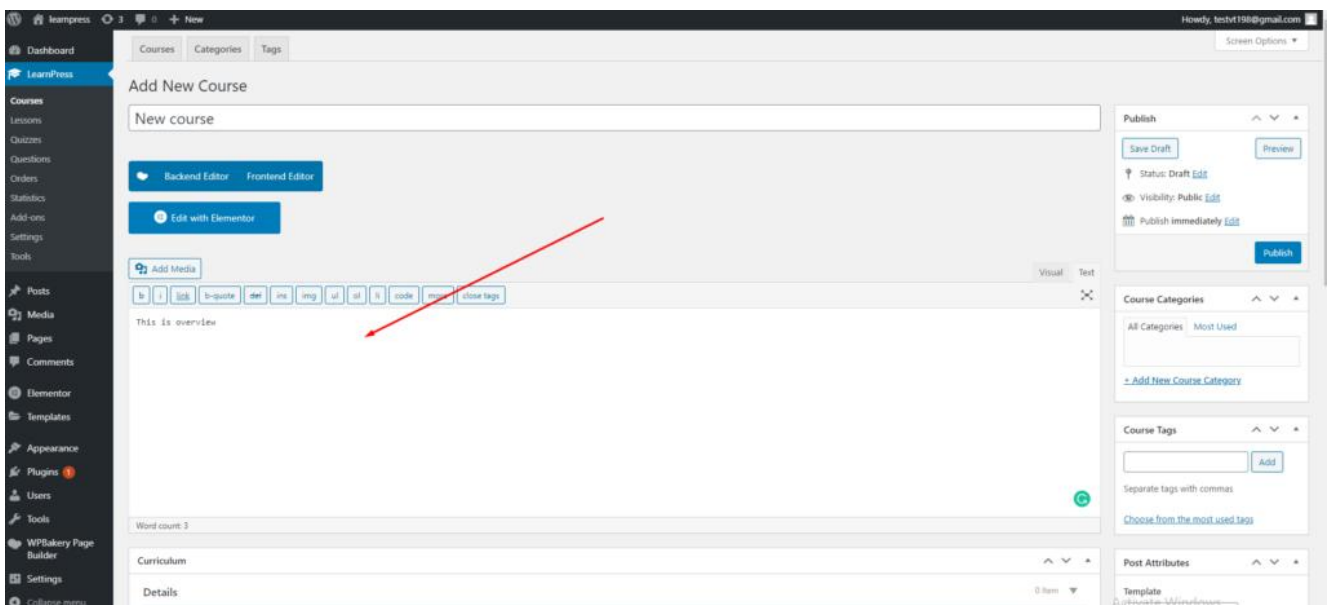
## Erstellen Sie einen Kurs

Um einen Kurs zu erstellen, gehen Sie zu Ihrem Dashboard => LearnPress => Kurs => Neu hinzufügen



Ein Kurs besteht aus drei Abschnitten: Kursübersicht, Kursplan und Kurseinstellungen.

## Kursüberblick



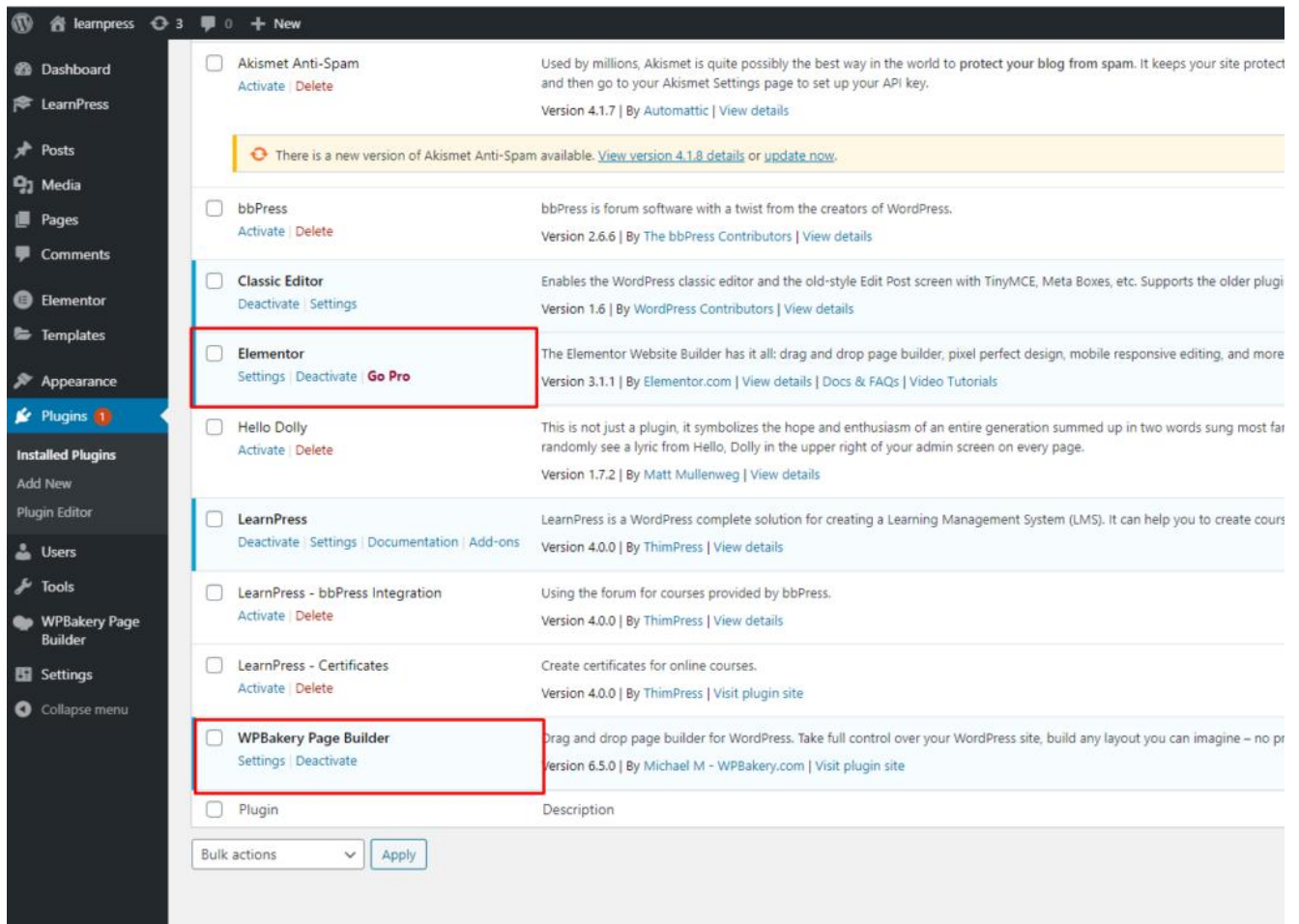
Im Abschnitt Kursübersicht können Sie den Namen und die Beschreibung für den Kurs festlegen, was Sie geschrieben haben, wird auf der Registerkarte Übersicht auf der einzelnen Kursseite angezeigt.

Sie können die Kursübersicht auch mit WPBakery oder Elementor bearbeiten. Wie Sie diese Funktion aktivieren, erfahren Sie [hier](#).

## Kurs mit WP Bakery und Elementor bearbeiten

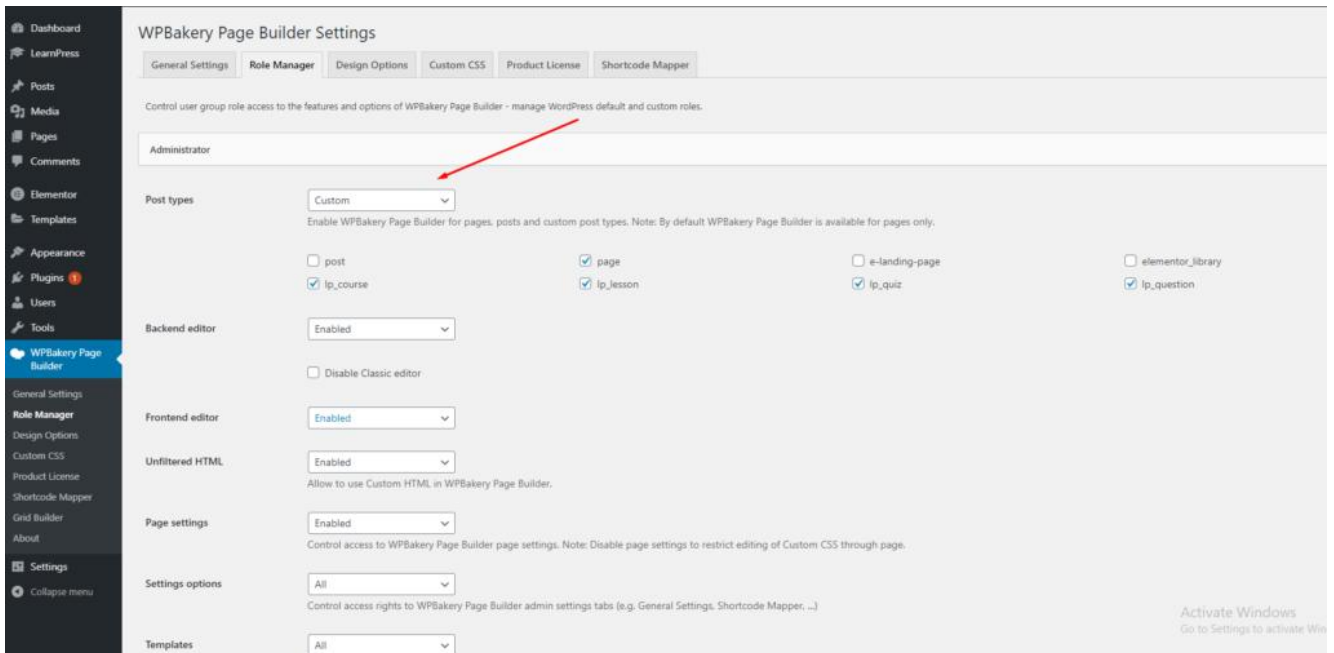
Zunächst müssen Sie die Plugins WP Bakery und Elementor

installieren und aktivieren.

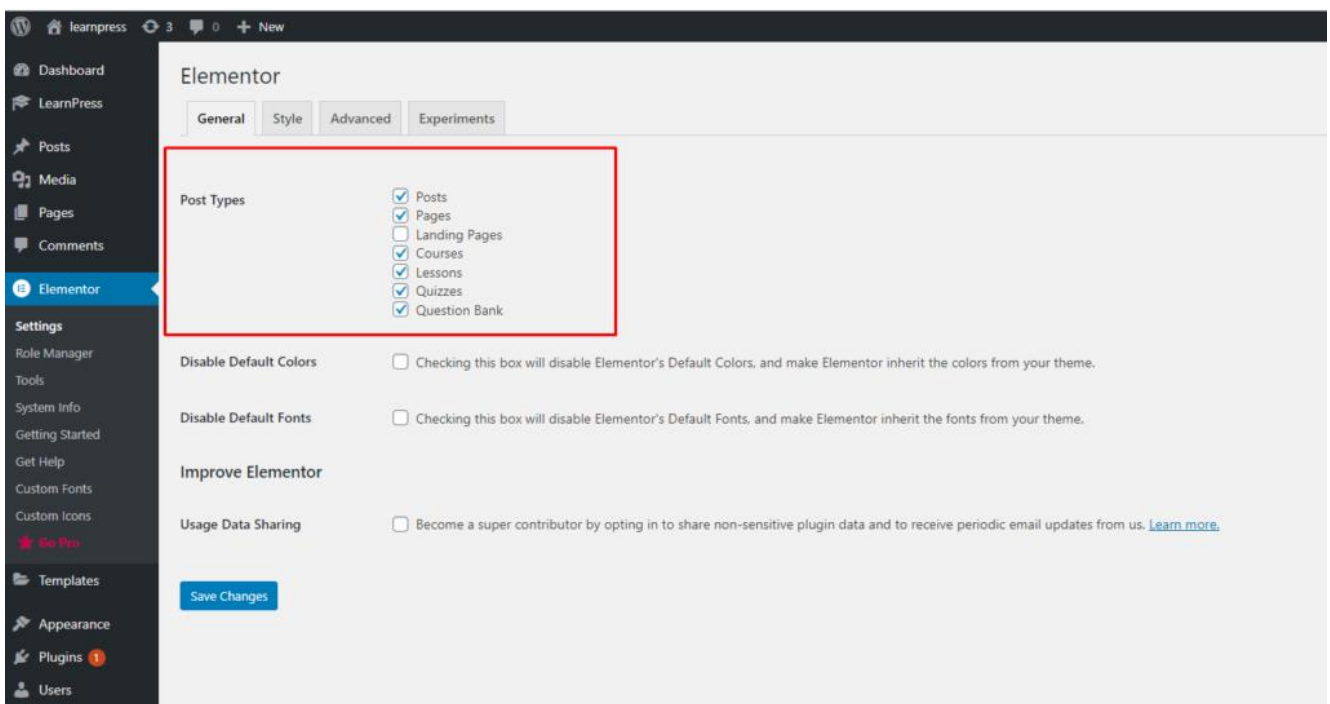


Als Nächstes müssen Sie die Optionen aktivieren, um Kurse mit diesen Seitenerstellern bearbeiten zu können.

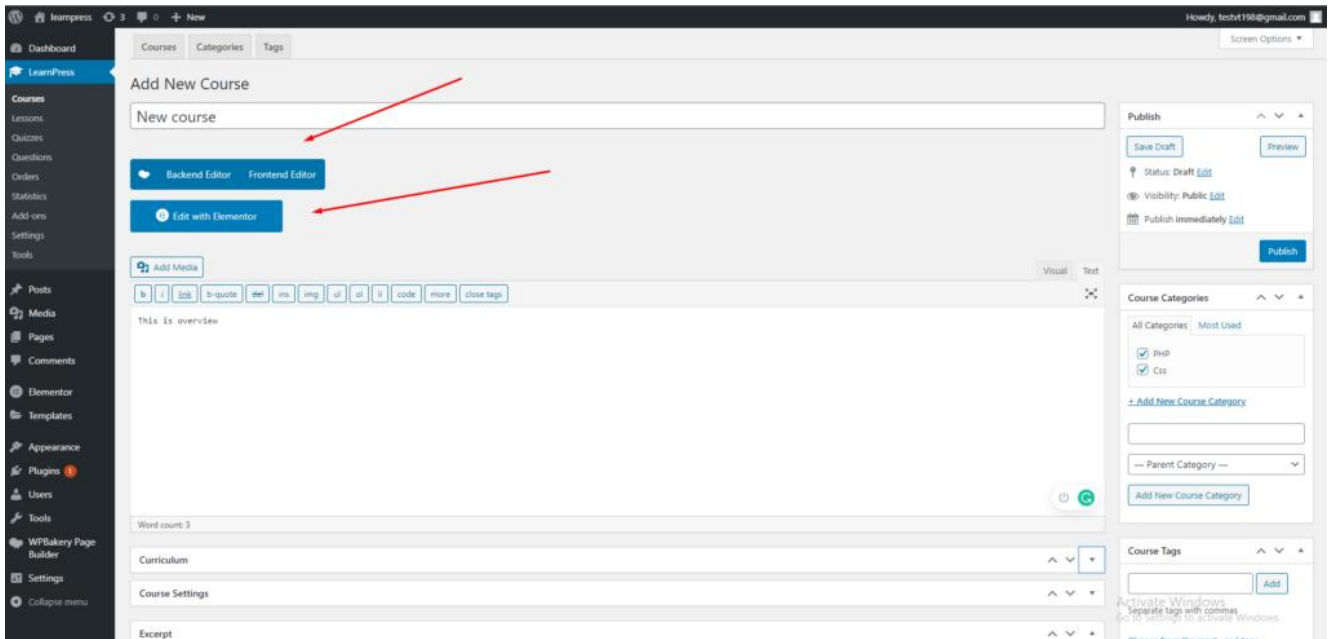
- WPBakery Page Builder: Dashboard => WPBakery Page Builder => Rollenmanager => Beitragstypen aktivieren: Benutzerdefiniert



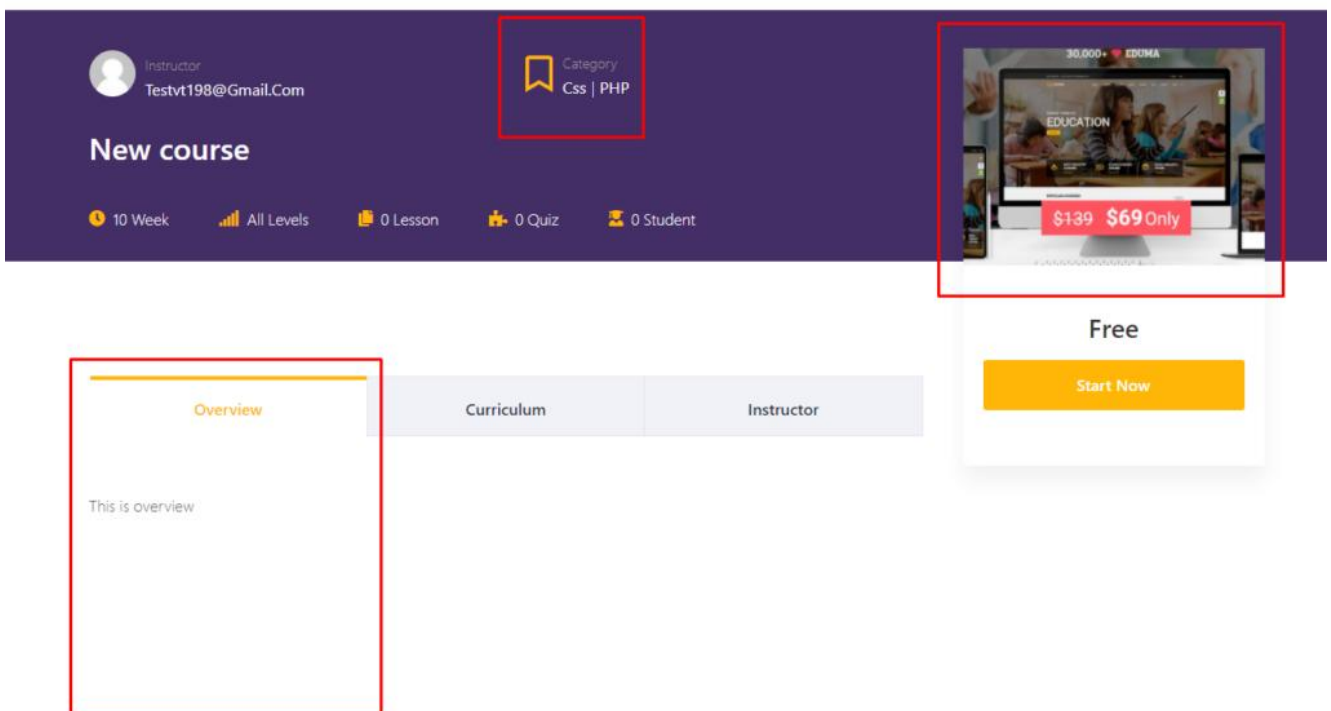
Elementor: Dashboard => Elementor => Einstellung => Beitragstypen aktivieren



Jetzt können die Kurse, Tests und Lektionen mit WPBakery und Elementor bearbeitet werden.



Im Abschnitt Kursübersicht können Sie den Namen und die Einführung des Kurses festlegen, was Sie geschrieben haben, wird auf der Registerkarte Übersicht auf der einzelnen Kursseite angezeigt.



Sie können auch das Veröffentlichungsdatum des Kurses festlegen, Studenten können den Kursinhalt nur sehen und sich für den Kurs anmelden, wenn er veröffentlicht wird.


Im Bereich „Kurskategorien“ kann ein Kurs einer oder mehreren Kategorien zugeordnet werden.

Sie sollten das „Empfohlene Bild“ für alle Kurse auswählen, die vorgestellten Bilder werden auf der Seite „Kurse“ und auf der Seite „Einzelkurs“ angezeigt. Wenn ein Kurs kein „Empfohlenes Bild“ hat, zeigt unser System das Standardbild an.

Und Sie sollten eine Vorschau Ihres Kurses anzeigen, bevor Sie ihn veröffentlichen.

## Lehrplan

Alle Abschnitte, Lektionen und Tests des Kurses werden hier angezeigt.



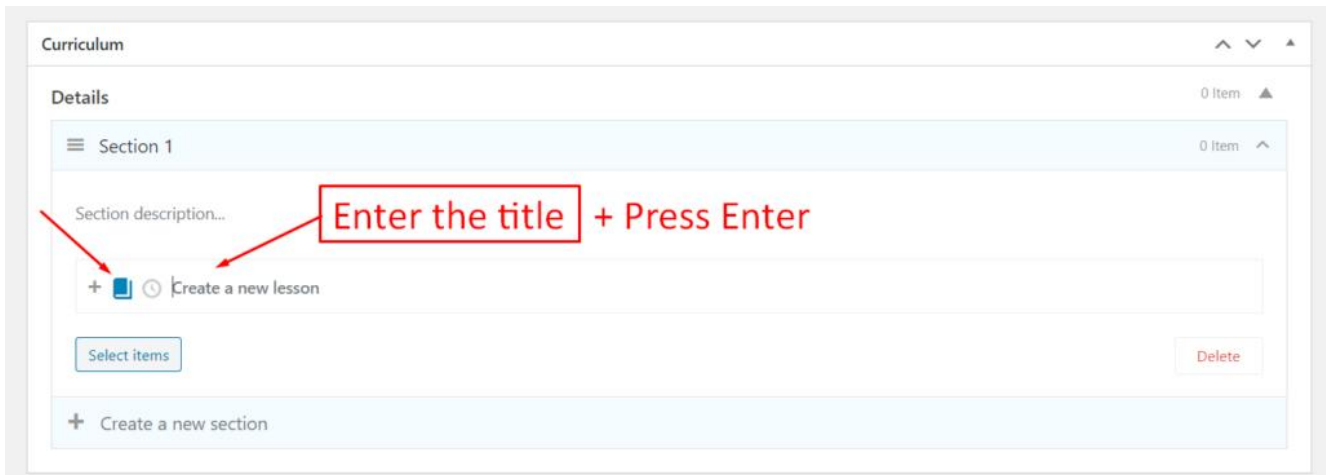
Sie können im Curriculum Abschnitte, Lektionen und Tests erstellen.

- Um einen Abschnitt zu erstellen, müssen Sie nur den Titel für den Abschnitt eingeben und dann „Enter“ drücken, der Abschnitt wird erstellt.



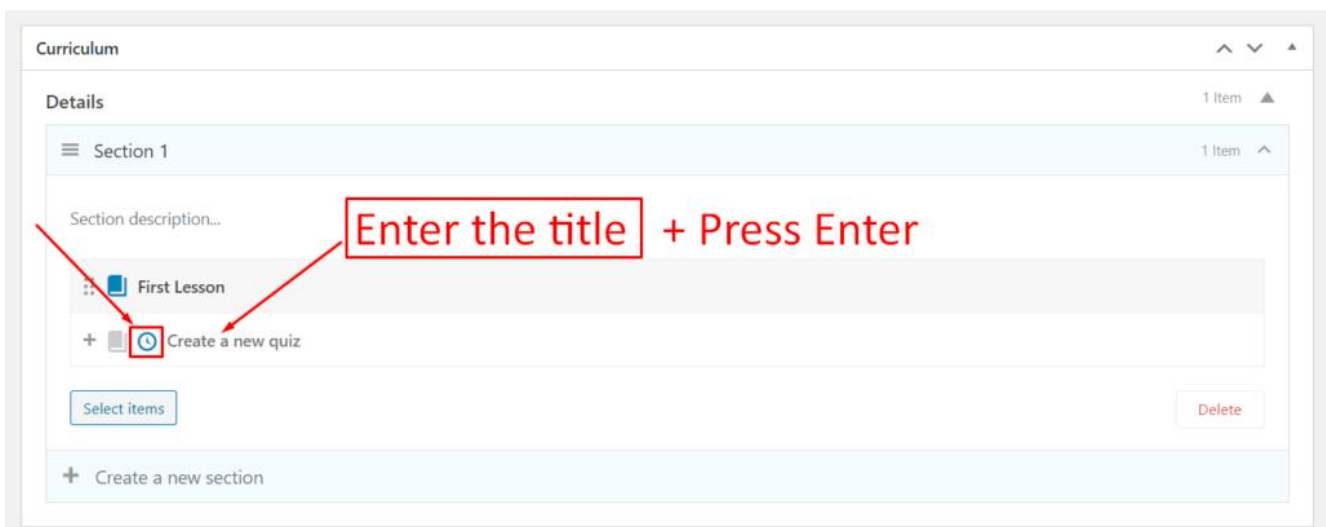
*Der Abschnitt wird dem Kurs erst hinzugefügt, nachdem Sie den Kurs aktualisiert haben.*

Um eine Lektion zu erstellen, müssen Sie nur den Titel für die Lektion eingeben und dann „Enter“ drücken, die Lektion wird erstellt.



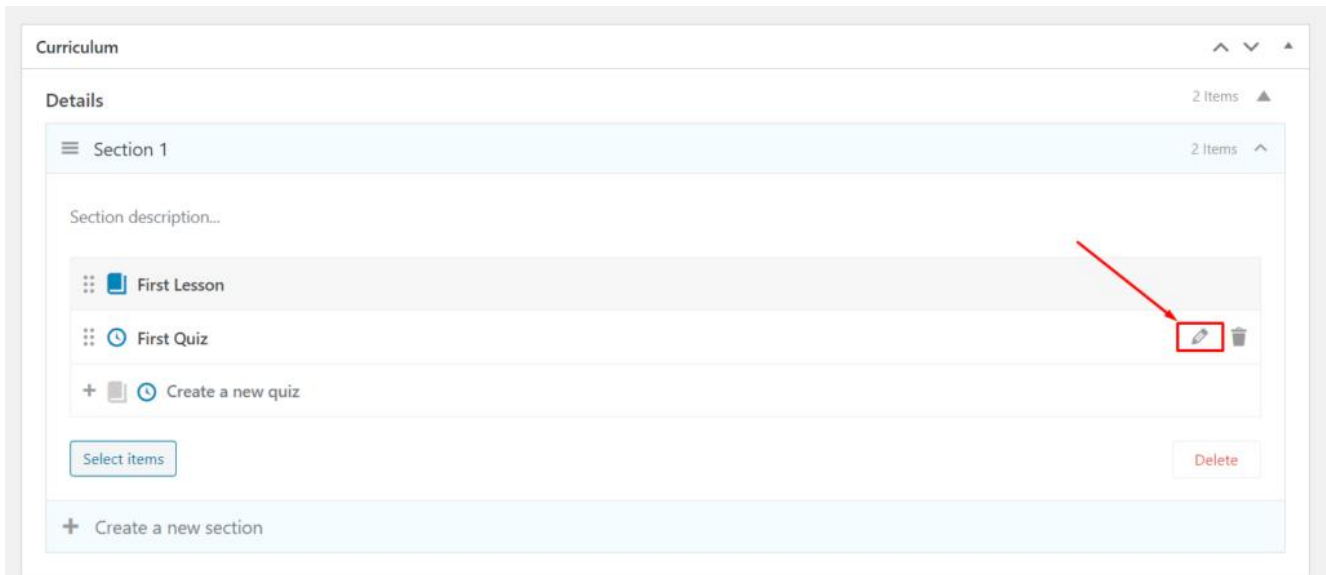
*Die Lektion wird dem Kurs erst hinzugefügt, nachdem Sie den Kurs aktualisiert haben.*

Um ein Quiz zu erstellen, müssen Sie nur den Titel für das Quiz eingeben und dann „Enter“ drücken, das Quiz wird erstellt.

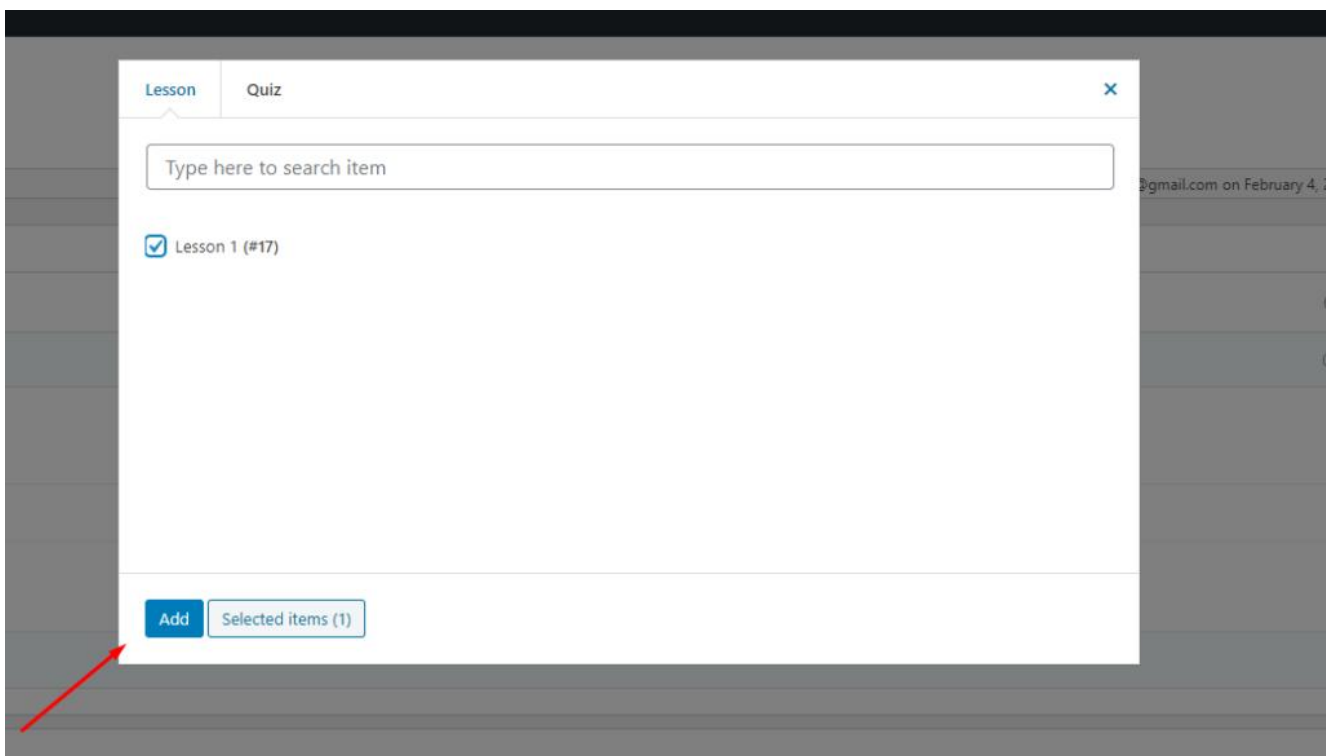


*Das Quiz wird dem Kurs erst hinzugefügt, nachdem Sie den Kurs aktualisiert haben.*

Um die Elemente im Kurs zu bearbeiten, können Sie mit der Maus über das Element fahren und dann auf das Bearbeitungssymbol (Stiftsymbol) klicken. Dadurch wird die Bearbeitungsseite in der neuen Registerkarte geöffnet.



Sie können auf die Schaltfläche „Elemente auswählen“ klicken, um die Elemente (Lektionen, Tests) auszuwählen, die Sie dem Kurs hinzufügen möchten. Bitte beachten Sie, dass **Sie nur die Lerninhalte hinzufügen können, die keinem Kurs zugeordnet sind**.



*Die Elemente werden dem Kurs erst hinzugefügt, nachdem Sie den Kurs aktualisiert haben.*

## Lektion

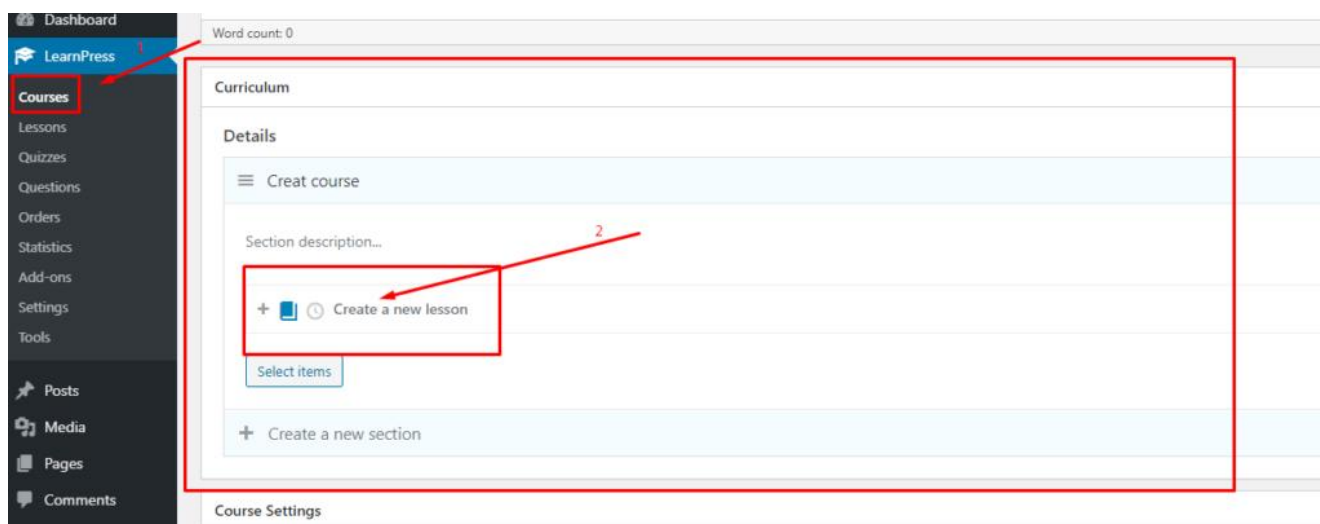
In diesem Abschnitt zeigen wir Ihnen, wie Sie Lektionen

erstellen, ihre Vorschaufähigkeit festlegen und sie dem Kursplan hinzufügen.

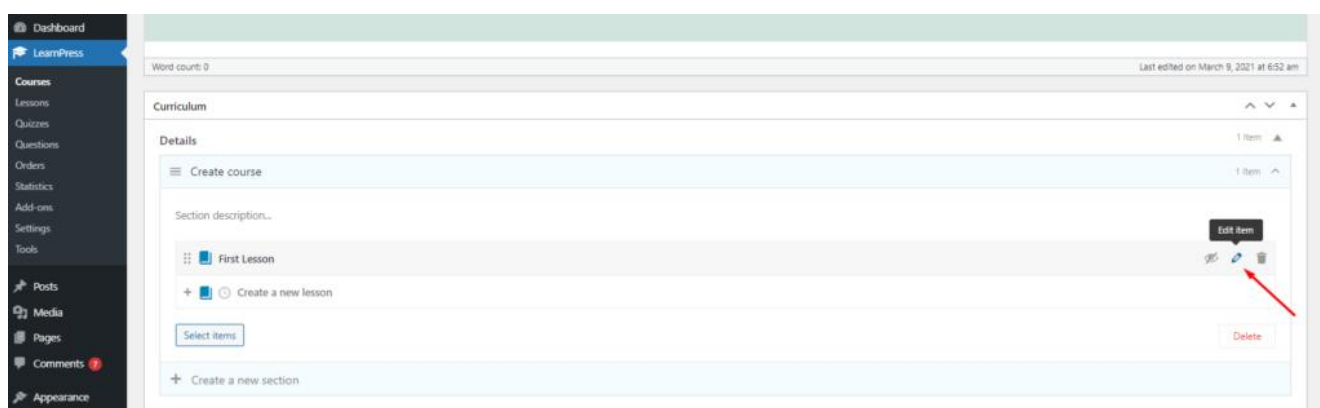
## Erstellen Sie eine Lektion

Sie können Lektionen auf drei Arten erstellen:

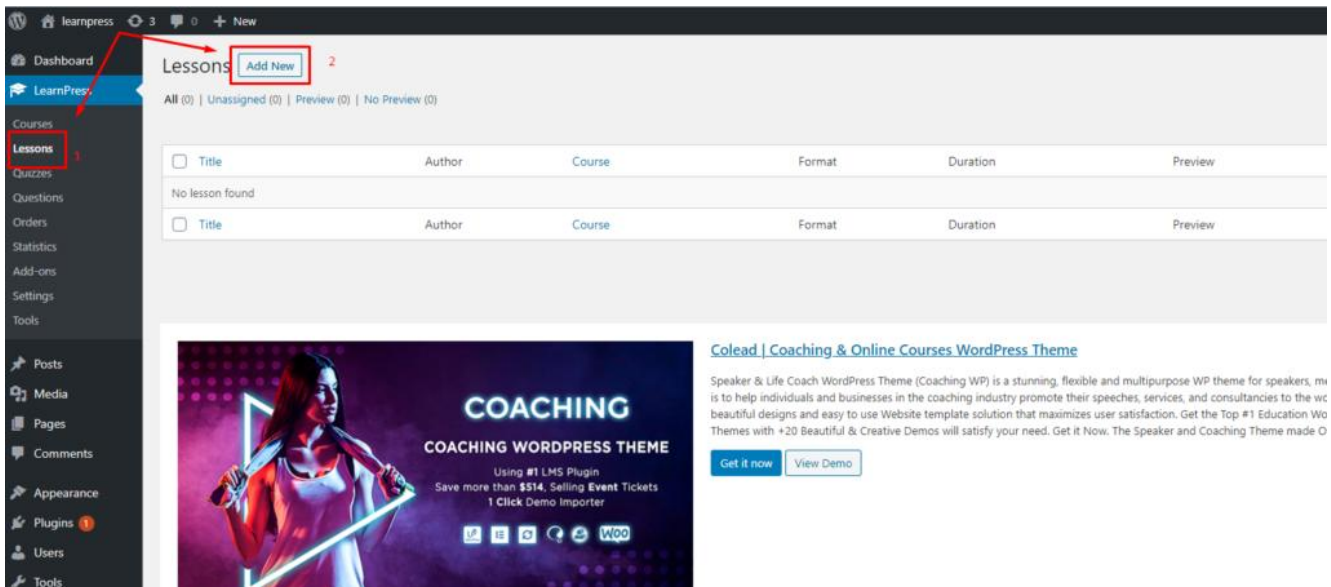
Weg 1: Sie können neue Lektionen hinzufügen, während Sie einen Kurs bearbeiten. Wenn Sie einen Kurs bearbeiten, scrollen Sie zu Curriculum, schreiben Sie den Titel für die Lektion und drücken Sie die Eingabetaste => Neue Lektion erstellen. Sie können das folgende Bild sehen:



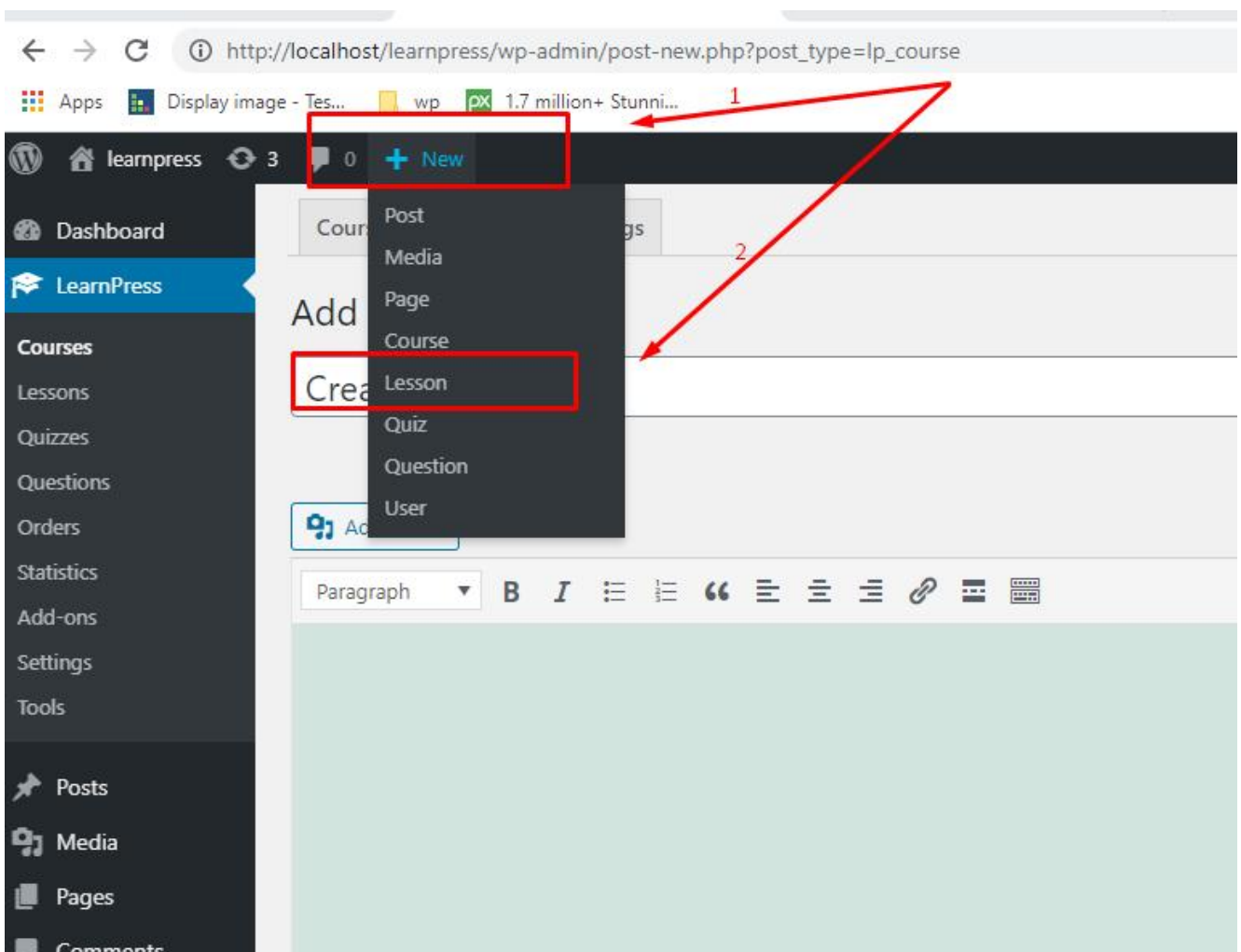
Klicken Sie dann auf das Bearbeitungssymbol (Stiftsymbol), um die Lektion in der neuen Registerkarte zu bearbeiten.



Weg 2: Gehen Sie bitte zu Dashboard => Learnpress => Lektionen => Neu hinzufügen. Sie können das folgende Bild sehen:



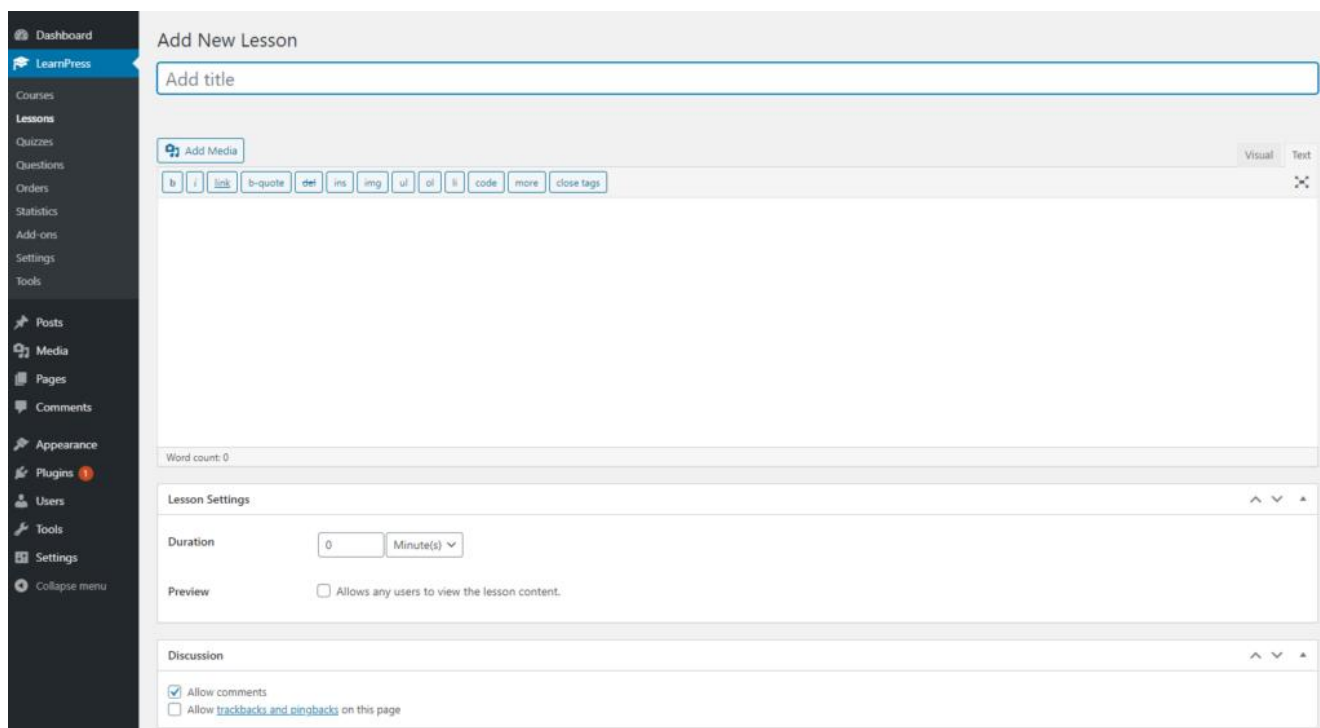
Weg 3: Sie können auch neue Lektionen in der WordPress-Admin-Leiste hinzufügen. Bitte klicken Sie in Wpadminbar auf Neu => Lektion. Sie können das Foto unten sehen:



# Unterrichtsschnittstelle

Auf der Seite zur Unterrichtserstellung gibt es vier Hauptabschnitte.

1. Titel
2. Inhalt
3. Einstellungen
4. Diskussion



## Unterrichtsinhalt

Mit Learnpress unterstützen wir den Unterricht mit Text- und Medieninhalten.

### 1. Text

Sie können den Editortyp der Lektion hier umschalten: Text und Visual.

## 2. Medien

Sie können Ihren Unterrichtsinhalten auch Medien hinzufügen.

Sie können Videos auf zwei Arten hinzufügen:

- Möglichkeit 1: Laden Sie Ihr Video in die Medienbibliothek der Website hoch. Verwenden Sie dann die Schaltfläche „Medien hinzufügen“, um die Videos zu den Unterrichtsinhalten hinzuzufügen
- Möglichkeit 2: Sie können auch Videos hinzufügen, indem Sie die Video-URL (von Youtube oder einer Online-Plattform) in den Unterrichtsinhalt einfügen.

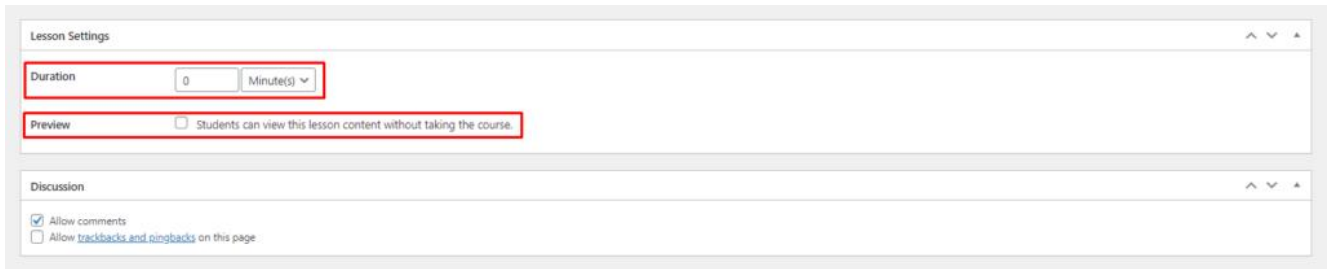
Wir empfehlen Ihnen, dem ersten Weg zu folgen, er verbessert die Ladegeschwindigkeit Ihrer Seiten und der Inhalt verschwindet nicht, wenn die Quelle des Inhalts gelöscht wird.

Wenn der Videoinhalt nach dem Hinzufügen eines Videos zu einer Lektion nicht auf der Seite angezeigt wird, sollten Sie überprüfen, ob Ihre Plugins eine Lazy-Load-Einstellung haben und Lazy-Load für das Iframe-Tag deaktivieren.

Sie können den Unterrichtsinhalt mit Elementor oder WPBakery bearbeiten. Wie Sie diese Funktion aktivieren, erfahren Sie [hier](#).

# Unterrichtseinstellungen

Sie können die Dauer einer Lektion festlegen, sodass Kunden vor dem Kauf eine Vorschau des Lektionsinhalts anzeigen oder Benutzern erlauben, Kommentare zu dieser Lektion hinzuzufügen.



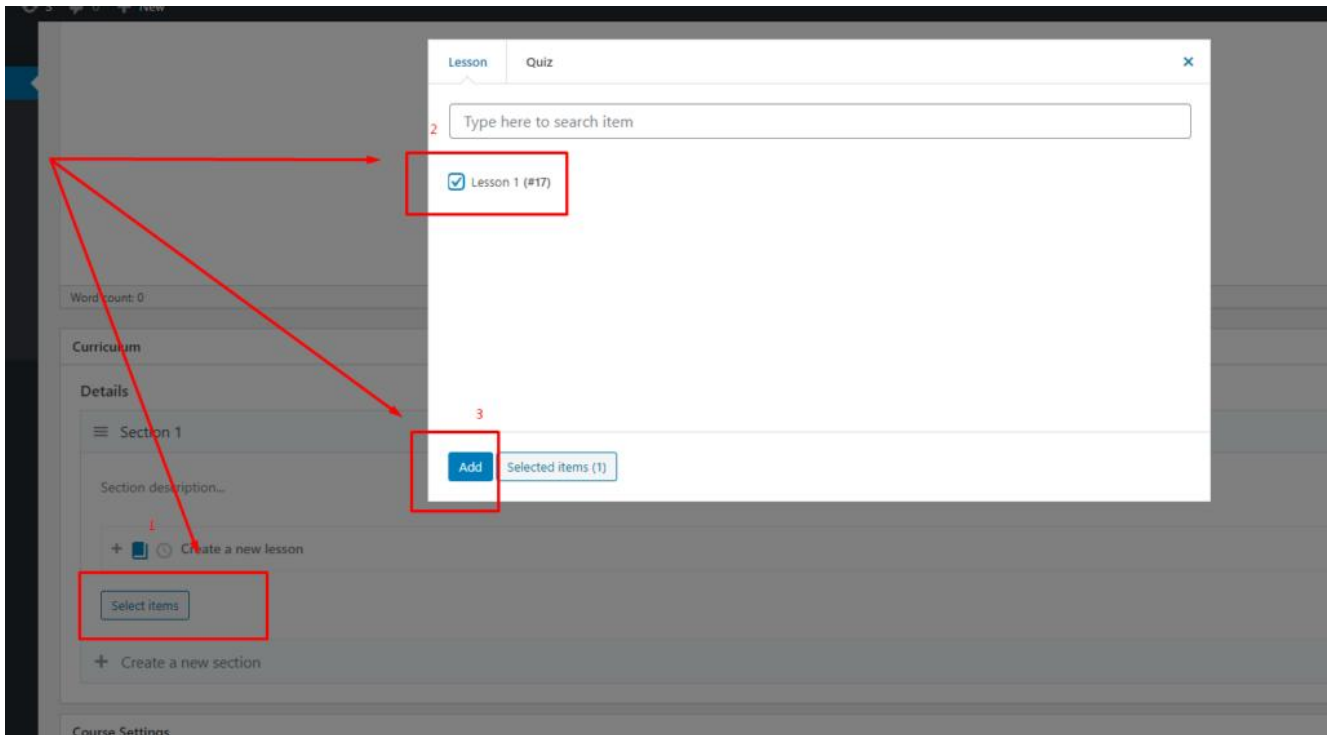
The screenshot shows a 'Lesson Settings' window with two main sections. The first section, 'Duration', contains a text input field with the value '0' and a dropdown menu labeled 'Minute(s)'. The second section, 'Preview', has a checkbox that is currently unchecked, with the text 'Students can view this lesson content without taking the course.' below it. A third section, 'Discussion', contains two checkboxes: 'Allow comments' (checked) and 'Allow trackbacks and pingbacks on this page' (unchecked).



- **Dauer:** Sie können die Dauer der Lektion festlegen. Wenn Sie die Dauer auf 0 setzen, zeigt die Lektion die Dauer nicht an, und wenn die Dauer  $> 0$  ist, zeigt die Lektion die von Ihnen festgelegte Dauer an.
- **Vorschau:** Wenn Sie die Vorschauoption aktivieren, können die Benutzer den Unterrichtsinhalt anzeigen, ohne sich für einen Kurs anzumelden.

## Lektion dem Kurs zuordnen

So weisen Sie einem Kurs eine Unterrichtsstunde zu. Sie können den Kurs bearbeiten, klicken Sie im Abschnitt Curriculum auf die Schaltfläche „Elemente auswählen“ und wählen Sie dann die Lektionen aus, die Sie dem Kurs hinzufügen möchten (beachten Sie, dass Sie nur Lektionen hinzufügen können, die von Ihnen erstellt und noch keinem Kurs zugewiesen wurden). und klicken Sie auf „Hinzufügen“.



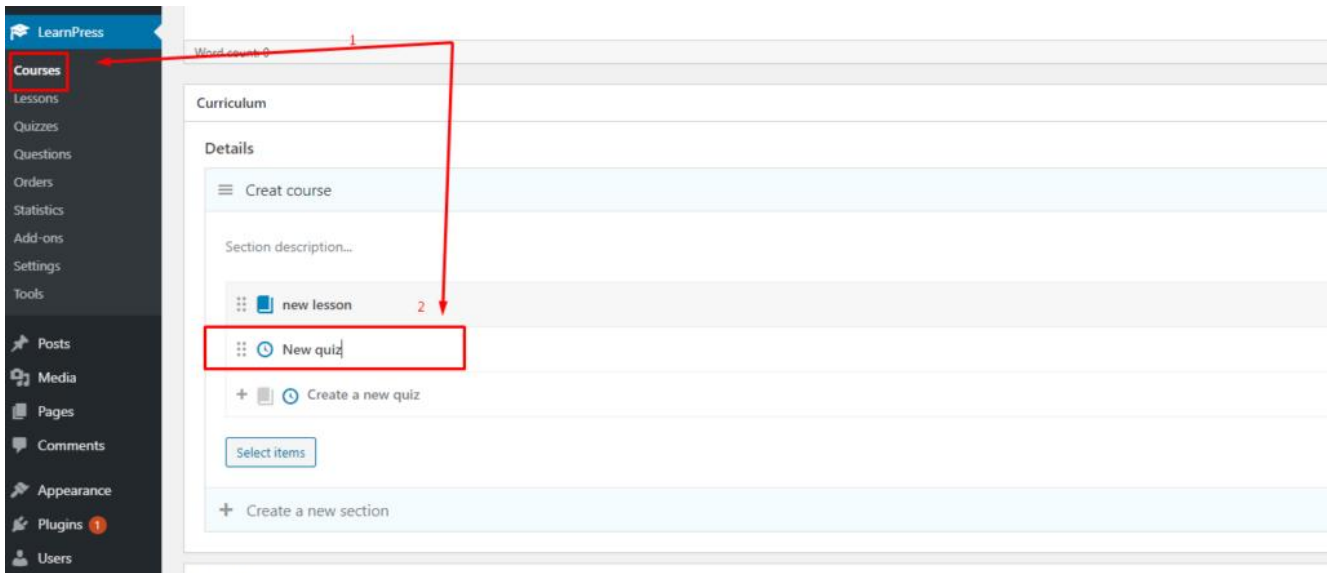
## Quiz

In diesem Abschnitt führen wir Sie durch die Erstellung eines Quiz und die Konfiguration der Quizeinstellungen.

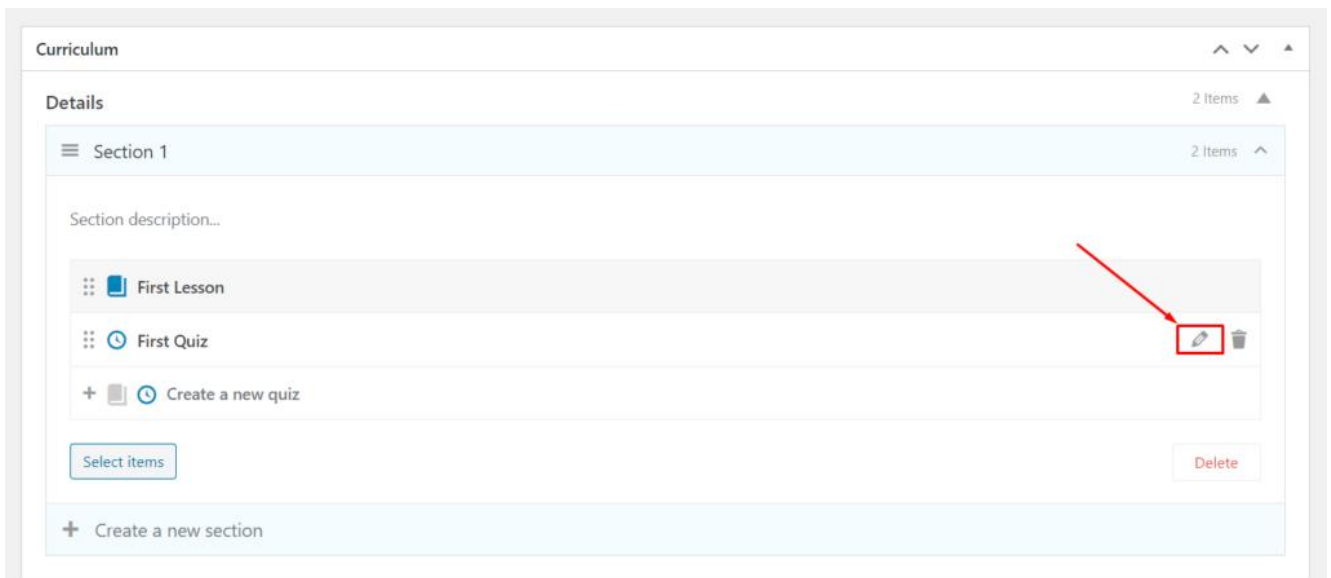
### Erstellen Sie ein Quiz

Sie können Quiz auf drei Arten erstellen:

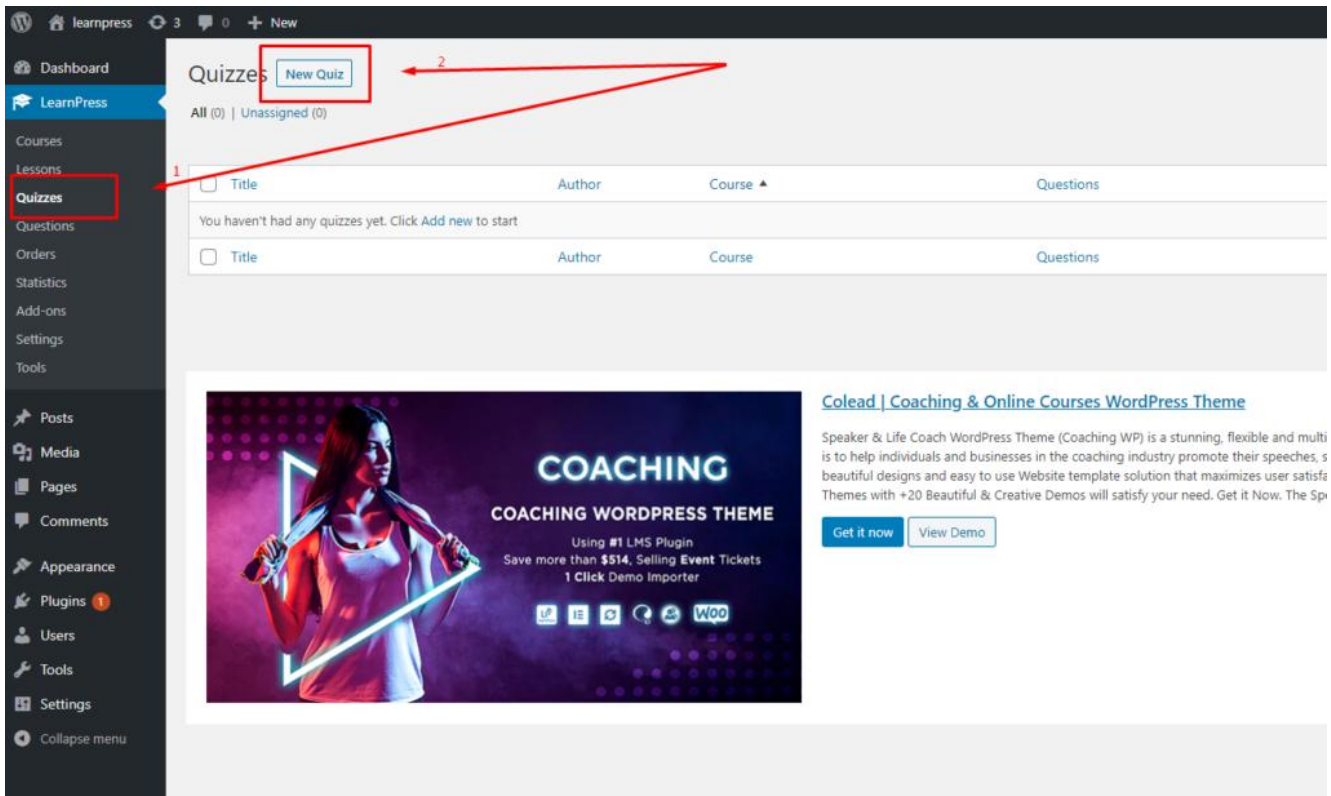
Möglichkeit 1: Sie können beim Bearbeiten eines Kurses neue Tests hinzufügen. Wenn Sie einen Kurs bearbeiten, scrollen Sie zu Curriculum, schreiben Sie den Titel für das Quiz und drücken Sie die Eingabetaste => Neues Quiz erstellen. Sie können das folgende Bild sehen:



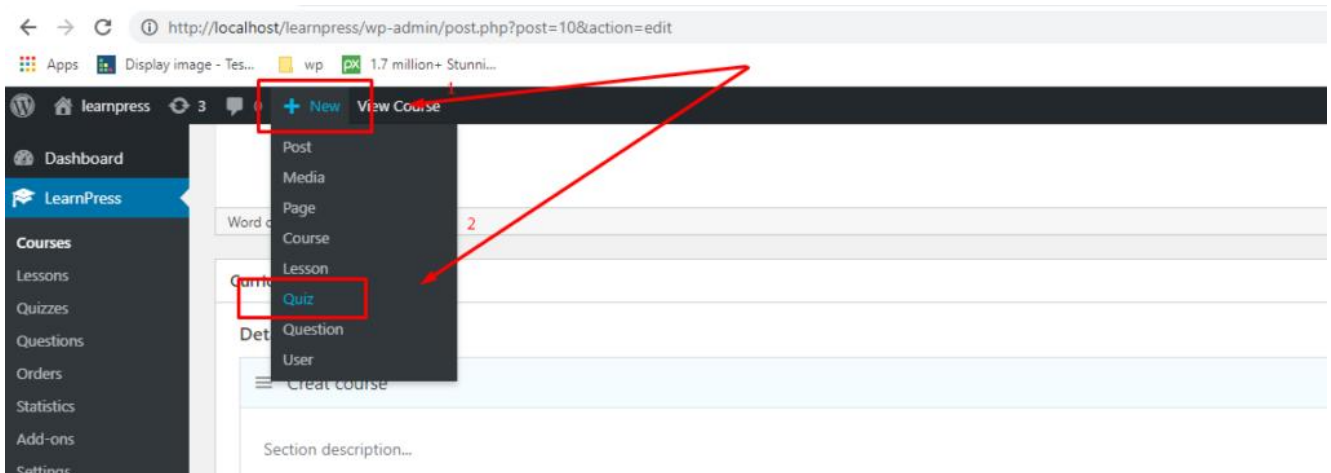
Klicken Sie dann auf das Bearbeitungssymbol (Stiftsymbol), um das Quiz in der neuen Registerkarte zu bearbeiten.



Weg 2: Gehen Sie bitte zu Dashboard => Learnpress => Quiz => Neu hinzufügen. Sie können das folgende Bild sehen:



Weg 3: Sie können auch ein Quiz in der WordPress-Admin-Leiste erstellen. Bitte gehen Sie zu Dashboard => Neu => Quiz. Sie können das folgende Bild sehen:

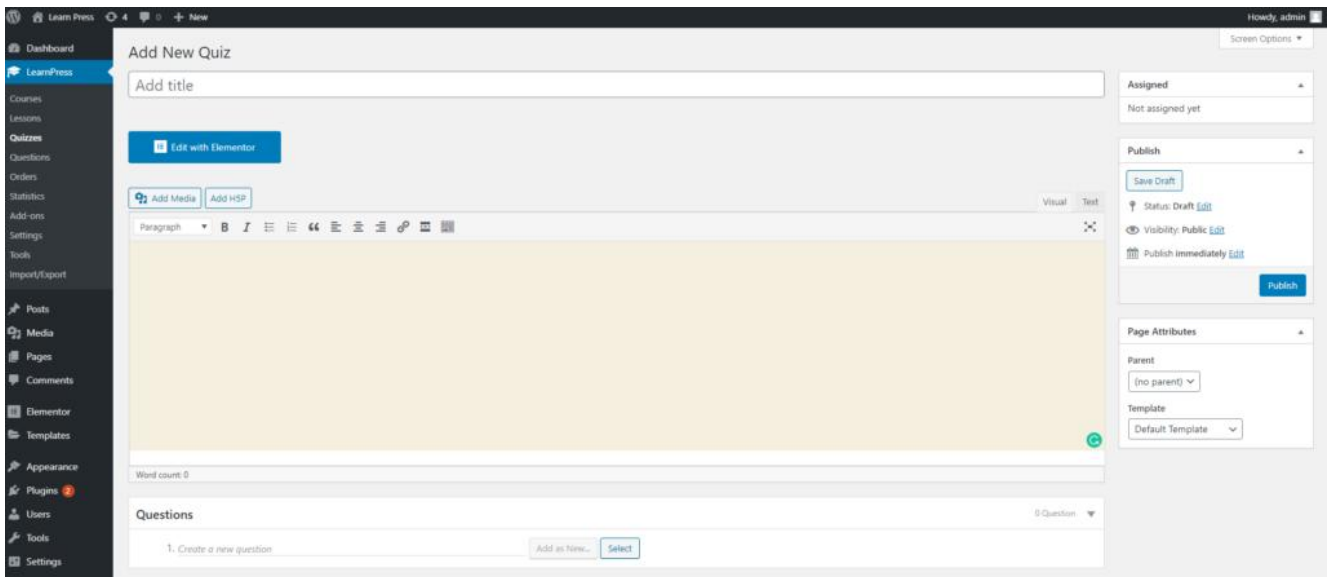


## Quiz-Oberfläche

Auf der Quiz-Erstellungsseite gibt es drei Hauptabschnitte:

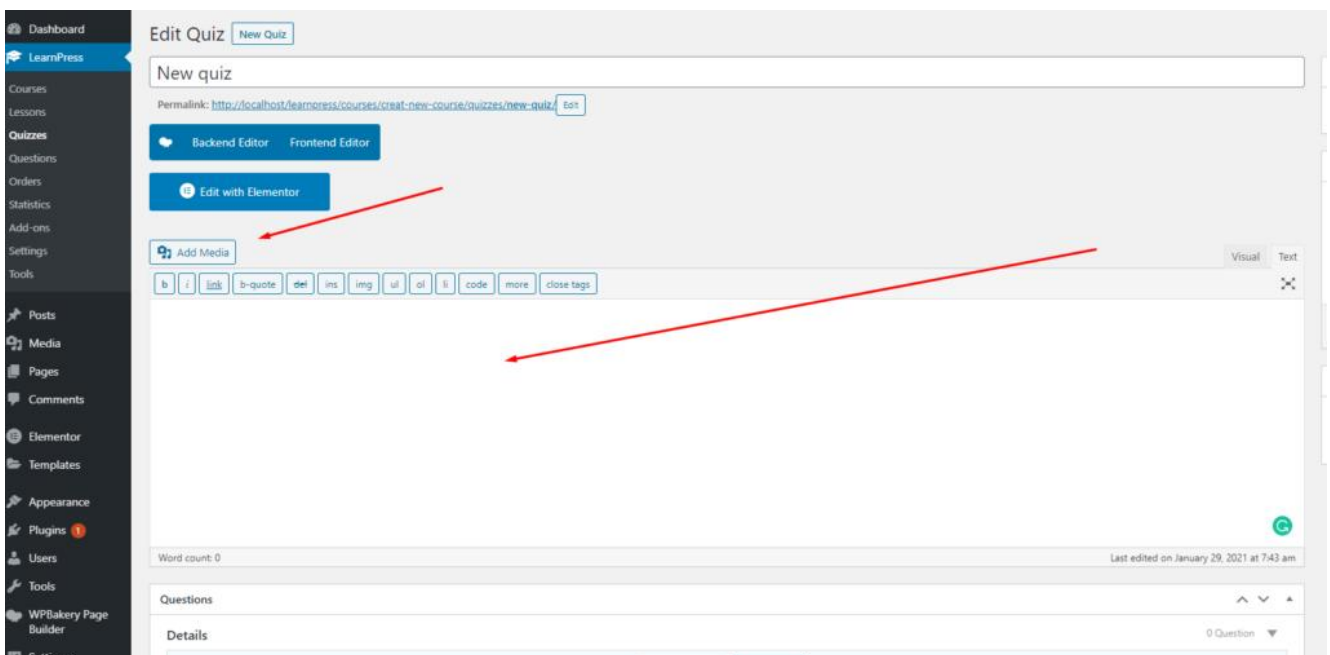
1. Übersicht: Das sehen die Schüler, bevor sie mit dem Quiz beginnen. Sie können Ihr Quiz, den Inhalt, die Markierungsregeln, den Zweck und alles, was Sie möchten, vorstellen.

2. Fragen: Dies sind alle Fragen, die die Schüler im Quiz beantworten werden
3. Einstellungen: Dieser Abschnitt bietet Ihnen die benutzerdefinierten Optionen für das Quiz.

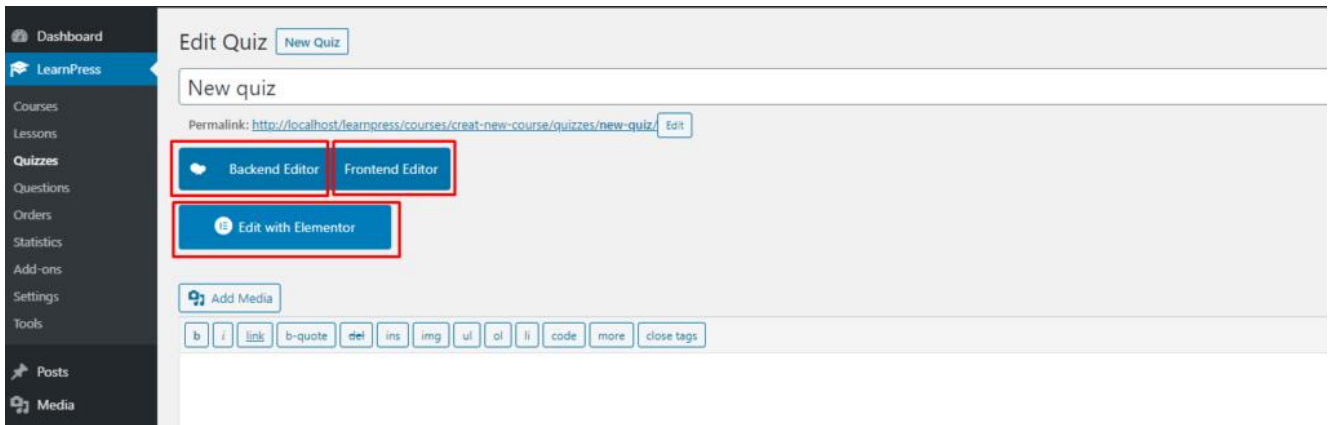


## Beschreibung Quiz bearbeiten

- Sie können der Beschreibung eines Quiz Texte und Medien hinzufügen.

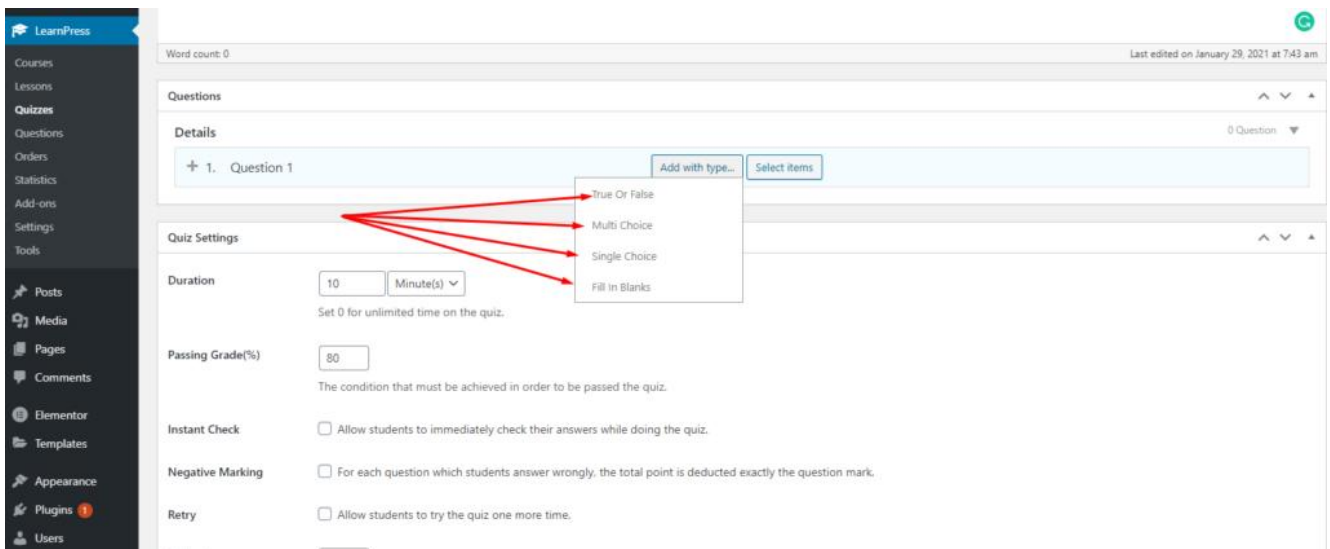


- Sie können die Quizbeschreibung auch mit Elementor und dem WPBakery-Seitenersteller bearbeiten. Wie Sie diese Funktion aktivieren, erfahren Sie [hier](#).



## Quiz-Typen

Mit LearnPress unterstützen wir True/False-Fragen, Single-Choice-Fragen, Multiple-Choice-Fragen und Lückentext-Fragen.



## Richtig / Falsch-Frage

Bei der Wahr/Falsch-Frage müssen Sie den Fragentitel und die Beschreibung eingeben, die richtige Antwort auswählen und die Antwort bearbeiten. Bei diesem Fragetyp können Benutzer nur 1 von 2 Antworten auswählen, die Sie festgelegt haben. Zusätzlich können Sie Punkte, Hinweise und Erklärungen für diese Frage hinzufügen.

1. Question 1 True Or False ▾

**Answers** **Correction**

True

False

**Details**

**Description**

This is True/False question

**Points**

1

Points for choosing the correct answer.

**Hint**

This is a Hint for the question

Instruction for user to select the right answer. The text will be shown when users click the 'Hint' button.

**Explanation**

This is an Explanation

Explanation will be displayed when students click button "Check Answer".

Diese Frage wird im Front-End wie im folgenden Bild angezeigt:

1. Question 1 ?

Edit

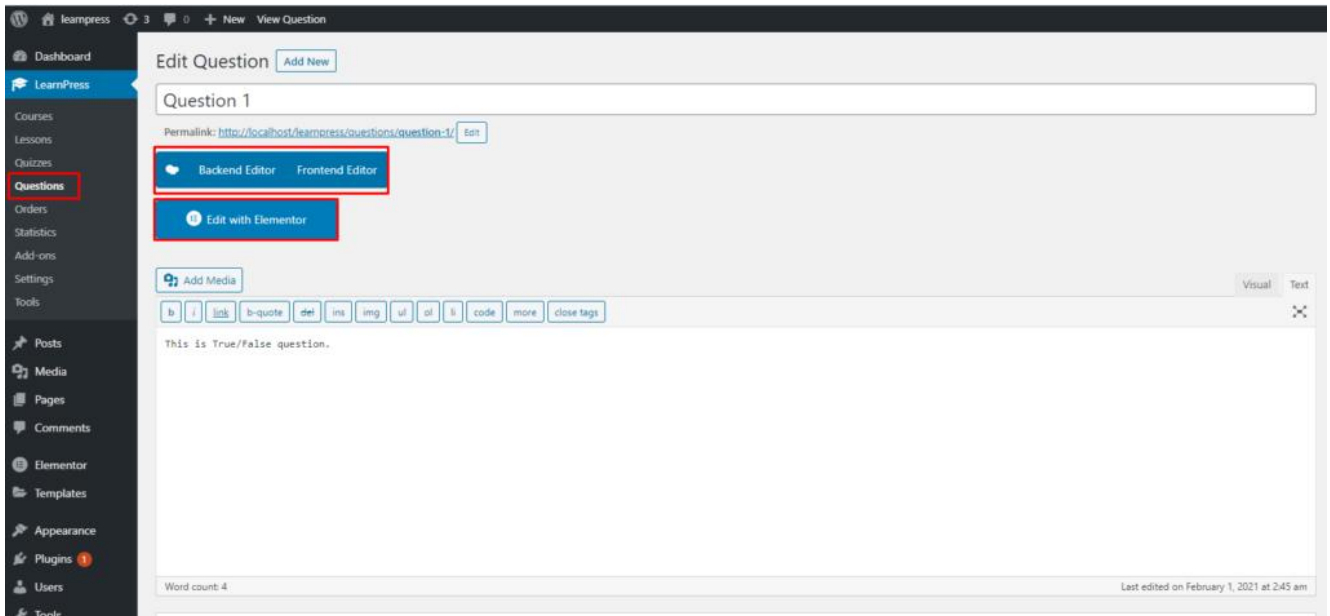
This is True/False question.

This is True answers

This is False answers

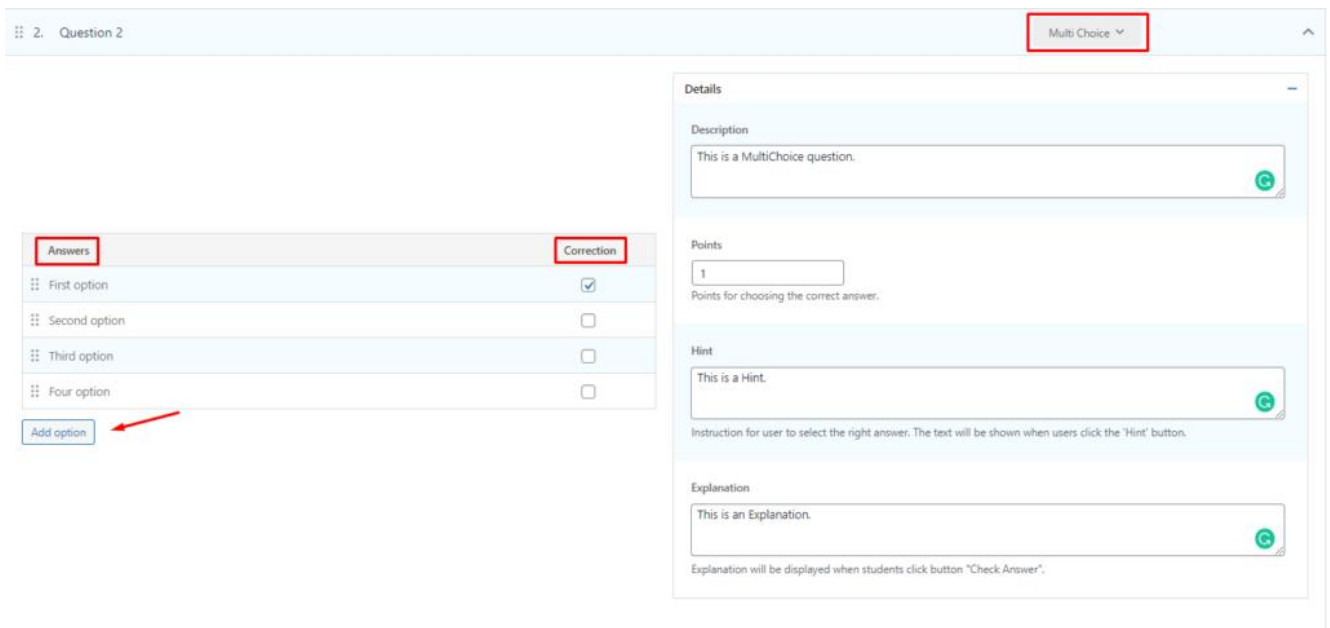
Check Answer

Ähnlich wie beim Beschreibungsquiz können Sie die Beschreibung von Fragen mit Elementor und dem Seitenersteller Wp Bakery bearbeiten. Sie können zu Dashboard => LearnPress => Questions gehen und dann eine Frage bearbeiten => Elementor oder Wp Bakery auswählen.



## Mehrfachauswahl

Bei den Multiple-Choice-Fragen können Sie mehrere richtige Antworten auswählen. Zusätzlich können Sie Punkte, Hinweise und Erklärungen für diese Frage hinzufügen.



Diese Frage wird im Frontend wie folgt angezeigt:

## 2. Question 2

Edit

This is Multi Choice question.

First option

Second option

Third option

Four option

Check Answer

Ähnlich wie beim Beschreibungsquiz können Sie die Beschreibung von Fragen mit Elementor und dem Seitenersteller Wp Bakery bearbeiten. Sie können zu Dashboard => LearnPress => Questions gehen und dann eine Frage bearbeiten => Elementor oder Wp Bakery auswählen.

## Single-Choice-Frage

Um eine Single-Choice-Frage zu erstellen, müssen Sie die Optionen eingeben und die richtige Antwort auswählen.

Sie können weitere Antworten hinzufügen, indem Sie unten auf „Option hinzufügen“ klicken. Benutzer können nur eine Antwort auswählen.

Zusätzlich können Sie Punkte, Hinweise und Erklärungen für diese Frage hinzufügen. Sie können das folgende Bild sehen.

2. Question 3 Single Choice

Answers	Correction
First option	<input checked="" type="radio"/>
Second option	<input type="radio"/>
Third option	<input type="radio"/>
Four option	<input type="radio"/>

[Add option](#)

**Details**

**Description**  
This is Single Choice question.

**Points**  
1  
Points for choosing the correct answer.

**Hint**  
This is a Hint.  
Instruction for user to select the right answer. The text will be shown when users click the 'Hint' button.

**Explanation**  
This is an Explanation.  
Explanation will be displayed when students click button "Check Answer".

Diese Frage wird im Frontend wie folgt angezeigt:

3. Question 3 Edit

This is Single Choice question.

First option

Second option

Third option

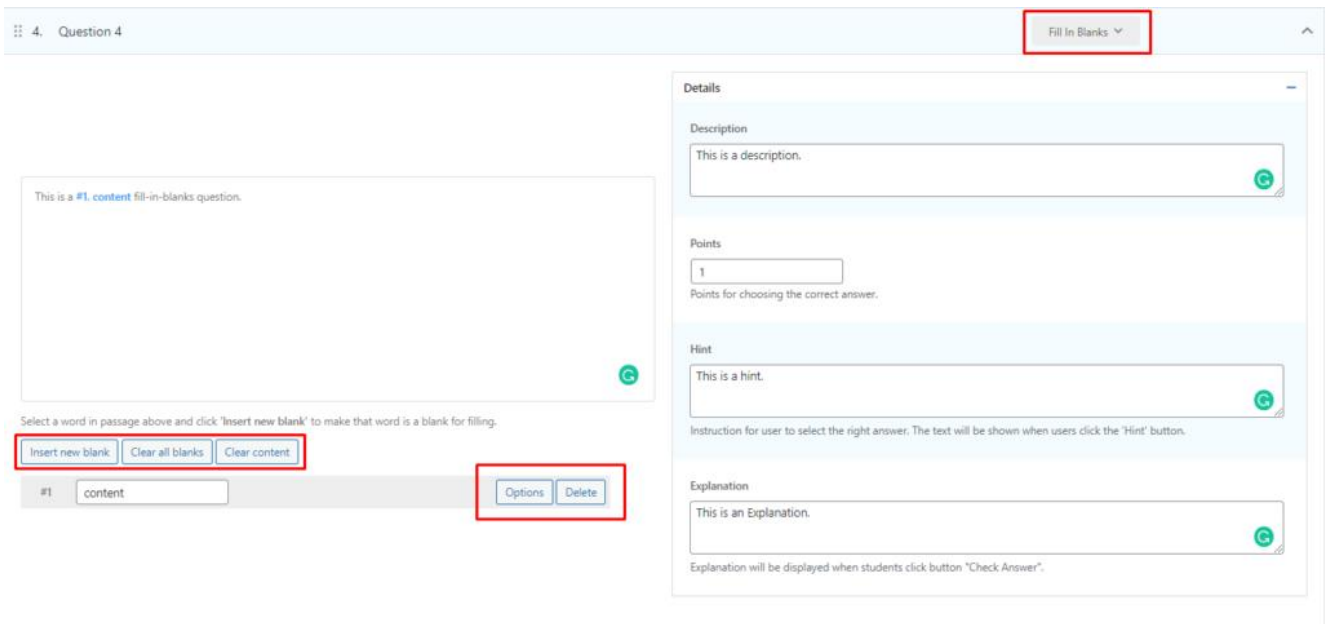
Four option

Ähnlich wie beim Beschreibungsquiz können Sie die Beschreibung von Fragen mit Elementor und dem Seitenersteller Wp Bakery bearbeiten. Sie können zu Dashboard => LearnPress => Questions gehen und dann eine Frage bearbeiten => Elementor oder Wp Bakery auswählen.

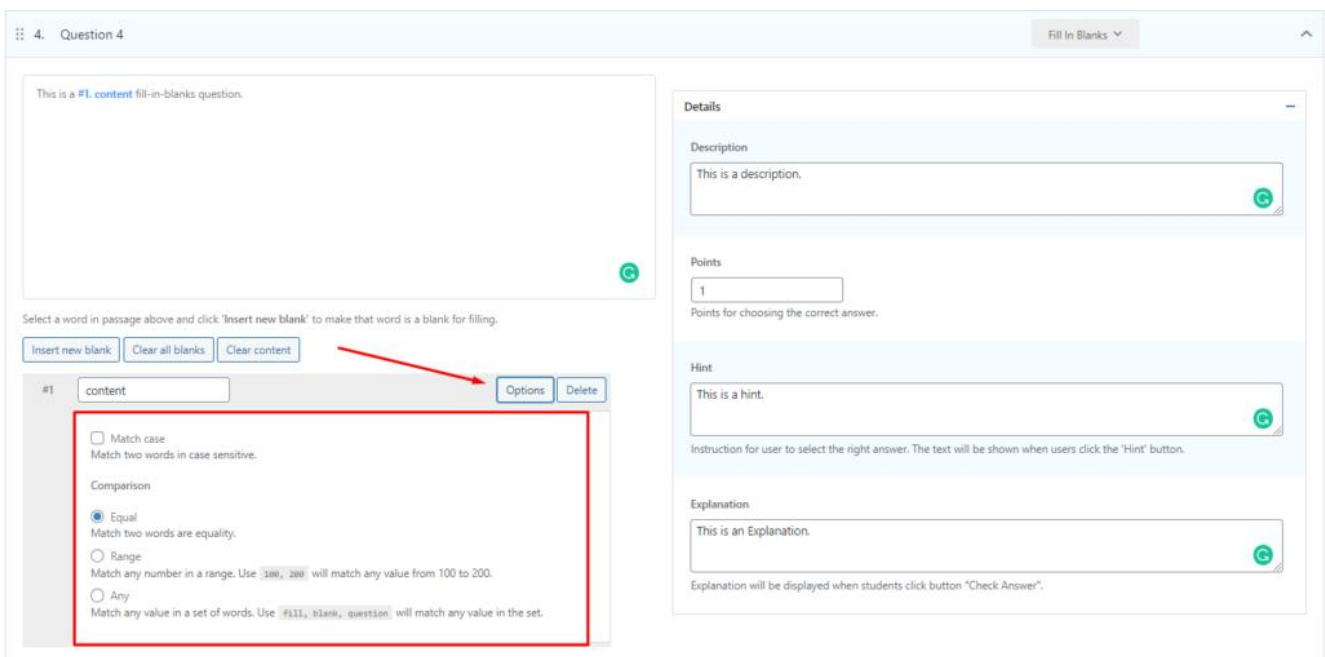
## Lückenfrage ausfüllen

Bei Fragen zum Ausfüllen von Lücken können Sie ein Wort im obigen Absatz auswählen und auf „**Neue Lücke einfügen**“ klicken, um dieses Wort zu einer Lücke zu machen, die die Schüler

ausfüllen müssen. Zusätzlich können Sie Punkte, Hinweise und Erklärungen für diese Frage hinzufügen. Sie können das folgende Bild sehen.



Sie haben 4 Möglichkeiten, um festzulegen, welche die richtige Antwort auf die soeben hinzugefügte Lücke ist:



Diese Frage wird im Front-End wie im folgenden Bild angezeigt:

#### 4. Question 4 ?

Edit

This is the description.

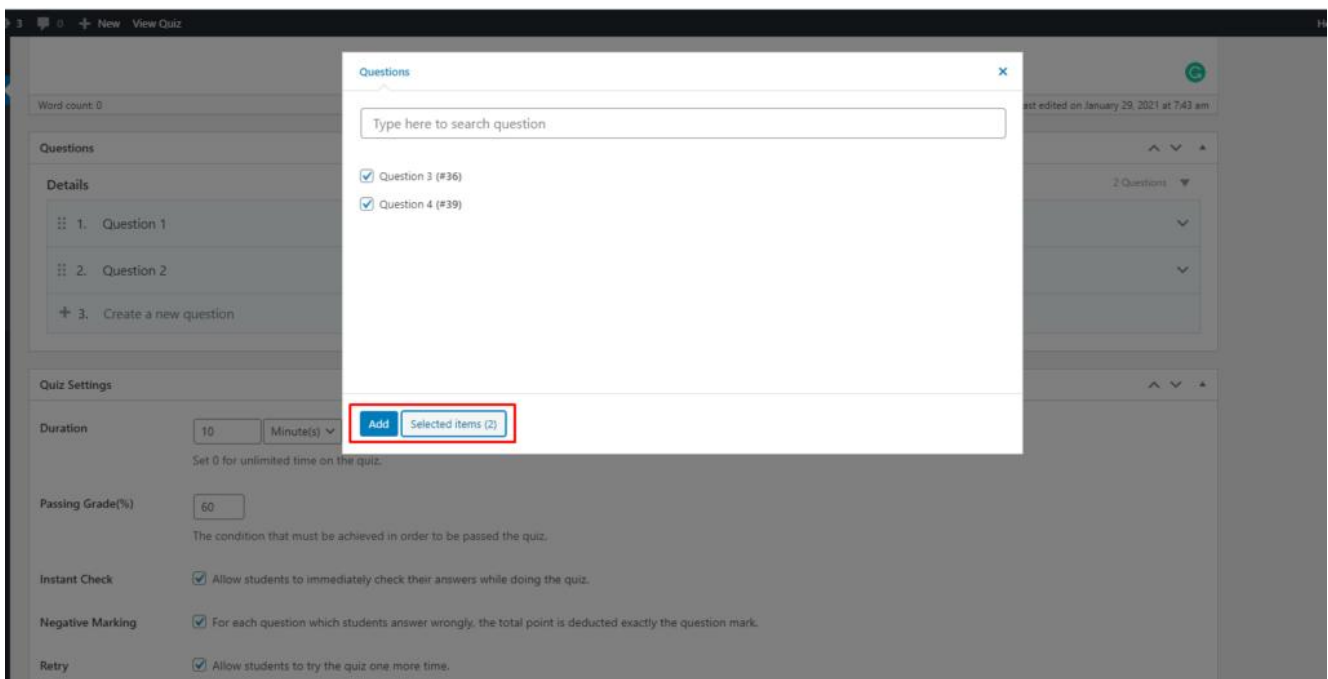
This is a  fill in blanks question.

Check Answer

Ähnlich wie beim Beschreibungsquiz können Sie die Beschreibung von Fragen mit Elementor und dem Seitenersteller Wp Bakery bearbeiten. Sie können zu Dashboard => LearnPress => Questions gehen und dann eine Frage bearbeiten => Elementor oder Wp Bakery auswählen.

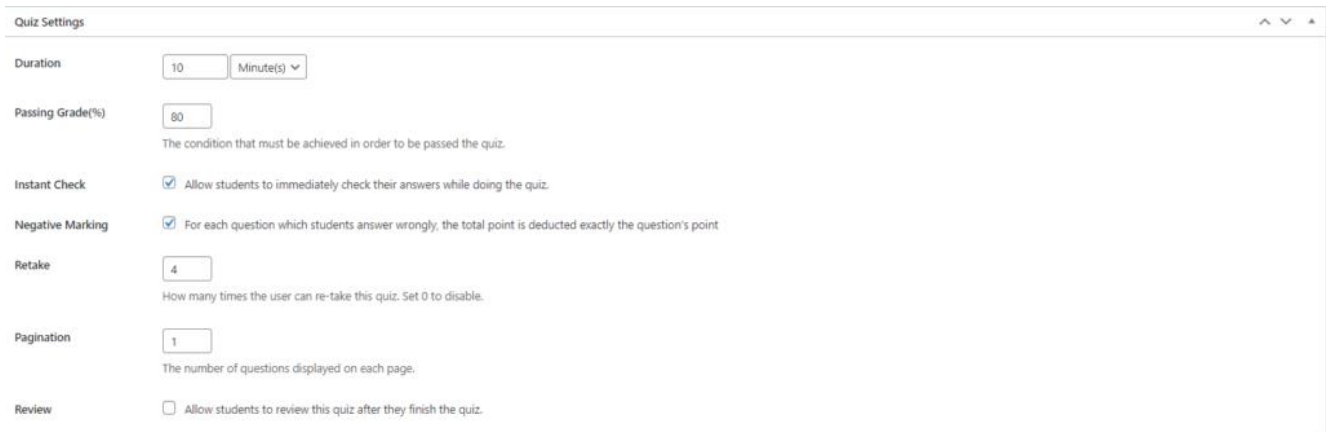
## Frage einem Quiz zuweisen

So weisen Sie einem Quiz eine Frage zu. Sie müssen das Quiz bearbeiten, in der Frage auf die Schaltfläche „Elemente auswählen“ klicken, dann die Fragen auswählen, die Sie dem Kurs hinzufügen möchten (beachten Sie, dass Sie nur die von Ihnen erstellte Frage hinzufügen können) und auf „Hinzufügen“ klicken.



# Quiz-Einstellungen

In den Quizeinstellungen gibt es viele Optionen.



The screenshot shows a 'Quiz Settings' window with the following options:

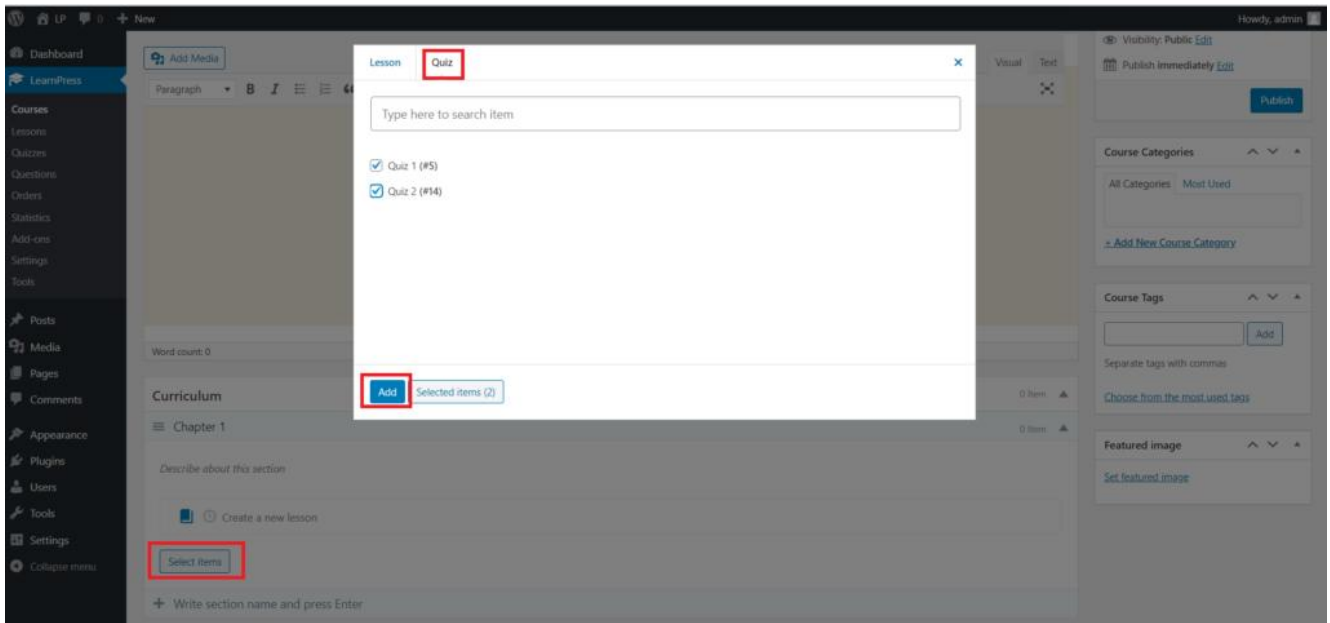
- Duration:** A text input field containing '10' and a dropdown menu set to 'Minute(s)'.
- Passing Grade(%):** A text input field containing '80'. Below it is the text: 'The condition that must be achieved in order to be passed the quiz.'
- Instant Check:** A checked checkbox with the text: 'Allow students to immediately check their answers while doing the quiz.'
- Negative Marking:** A checked checkbox with the text: 'For each question which students answer wrongly, the total point is deducted exactly the question's point'.
- Retake:** A text input field containing '4'. Below it is the text: 'How many times the user can re-take this quiz. Set 0 to disable.'
- Pagination:** A text input field containing '1'. Below it is the text: 'The number of questions displayed on each page.'
- Review:** An unchecked checkbox with the text: 'Allow students to review this quiz after they finish the quiz.'

- Sie können eine Quizdauer mit Minuten, Stunden, Tagen oder Wochen festlegen. Setzen Sie 0 für unbegrenzte Zeit im Quiz.
- Bestehensnote: Die Bedingung bestimmt, ob ein Schüler dieses Quiz besteht oder nicht.
- Sofortprüfung: Wenn Sie diese Option aktivieren, können die Schüler anhand der Frage sofort überprüfen, ob ihre Antworten richtig sind oder nicht, während sie das Quiz bearbeiten.
- Minuspunkt: Wenn Sie die Option aktivieren, wird die Gesamtpunktzahl für jede falsch beantwortete Frage um den Punkt dieser Frage reduziert.
- Wiederholen: Die Anzahl der Male, die ein Schüler das Quiz machen kann. Das Ergebnis des Quiz ist das Ergebnis des letzten Versuchs.
- Paginierung: Die Anzahl der Fragen wird pro Seite angezeigt.
- Überprüfung: Wenn Sie diese Option aktivieren, können die Schüler das Quiz überprüfen, nachdem sie es beendet haben.

## Quiz einem Kurs zuweisen

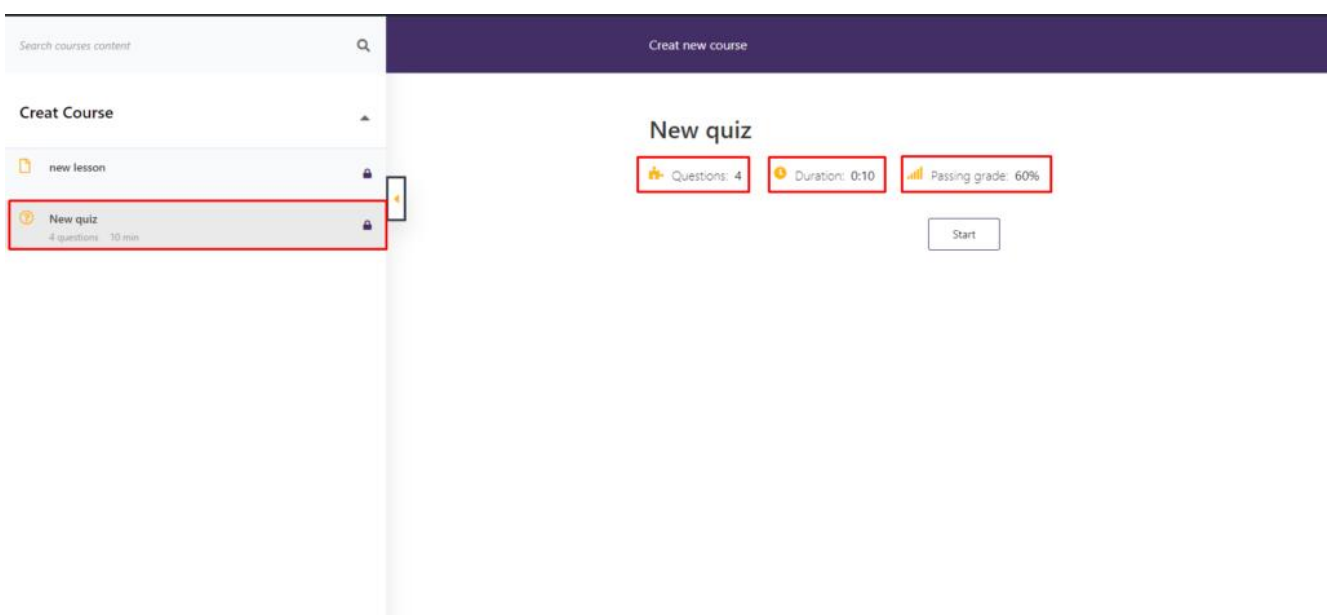
So weisen Sie einem Kurs ein Quiz zu. Sie müssen den Kurs bearbeiten, im Abschnitt „Lehrplan“ auf die Schaltfläche

„Elemente auswählen“ klicken, dann die Quiz auswählen, die Sie dem Kurs hinzufügen möchten (beachten Sie, dass Sie nur die von Ihnen erstellten Quiz hinzufügen können) und auf „Hinzufügen“ klicken.



## Quiz in Front-end

- Vor dem Start des Quiz: Sie können den Titel des Quiz, die Anzahl der Fragen, die Dauer und die Bestehensnote mit den beigefügten Symbolen sehen.



Nach Quiz starten: Sie können die verbleibende Zeit sehen und auf Quiz beenden klicken, die Fragen werden unten angezeigt.


## New quiz

Question 1 to 4

09:46:19

FINISH QUIZ

Für jede Frage sehen Sie eine Hinweisschaltfläche mit dem Fragezeichen-Symbol. Wenn Sie auf das Symbol klicken, zeigt die Frage einen Hinweis, klicken Sie erneut, wird der Hinweis automatisch ausgeblendet.

1. Question 1  Edit


This is True/False question.

This is True answers

This is False answers

**Hint:**  
This is a Hint for the question.

Schaltfläche: Antwort prüfen. Sie können diese Schaltfläche nur auswählen, wenn Sie Ihre Antwort bereits eingegeben haben. Wenn Sie die Schaltfläche auswählen, wird die Frage mit einer Erklärung überprüft, ob Ihre Antwort richtig oder falsch ist.

1. Question 1  Edit

This is True/False question.

This is True answers

This is False answers

**Incorrect** 0/1 point

**Explanation:**  
This is an Explanation.

Bei der Frage „Leerzeichen ausfüllen“ wird bei Auswahl des Häkchens Folgendes angezeigt:

#### 4. Question 4 ?

Edit

This is the description.

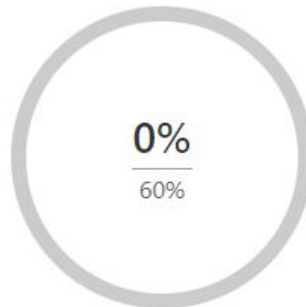
This is a ques → content fill in blanks question.

Points 0/1 point ■ Correct ■ Incorrect

#### Explanation:

This is an Explanation.

Nach Abschluss des Quiz: Sie können Ihr Ergebnis sehen, rot für nicht bestanden und grün für bestanden.



Failed ✖

Time spend	09:01
Point	0 / 4
Questions	4
Correct	1
Wrong	1
Skipped	2

Review

Activ  
60%

## Kurseinstellungen

Im Abschnitt „Kurseinstellungen“ stehen Ihnen viele Optionen zum Konfigurieren Ihres Kurses zur Verfügung.

General	Duration	<input type="text" value="10"/> Week(s) <input type="button" value="v"/>	Set 0 for lifetime access.
Pricing	Block content	<input type="checkbox"/> Block course when duration expires.	
Extra Information		<input type="checkbox"/> Block course after student finished this course.	
Assessment	Level	<input type="button" value="All levels"/> <input type="button" value="v"/>	Choose a difficulty level.
Author	Fake Students Enrolled	<input type="text" value="0"/>	How many students have taken this course
	Max student	<input type="text" value="0"/>	Maximum students can join the course. Set 0 for unlimited.
	Re-take Course	<input type="text" value="0"/>	The number of times a user can learn again this course. Set 0 to disable.
	Finish button	<input type="checkbox"/> Allow show finish button when the student has completed all items but has not passed the course assessment.	
	Featured list	<input type="checkbox"/> Add the course to Featured List.	
	Featured review	<input type="text"/>	A good review to promote the course.
	External link	<input type="text"/>	Normally use for offline classes, Ex: link to a contact page. Format: <a href="https://google.com">https://google.com</a> ⓘ



- Dauer: Die Dauer des Kurses. Es wird ab der Einschreibung in den Kurs gezählt. Setzen Sie 0 für lebenslangen Zugriff.
- Inhalte sperren – Kurse nach Ablauf der Kursdauer sperren: Kursteilnehmer können die Kursinhalte nach Ablauf der Kursdauer nicht mehr sehen.
- Inhalt sperren – Kurs sperren, nachdem der Kursteilnehmer diesen Kurs beendet hat: Kursteilnehmer können den Kursinhalt nicht sehen, wenn sie den Kurs beendet haben.
- Niveau: Sie können das Niveau für den Kurs festlegen: Anfänger, Mittelstufe, Experte oder Alle Niveaus.
- Gefälschte eingeschriebene Studenten: Die Anzahl der eingeschriebenen Studenten auf der einzelnen Kursseite zeigt die Anzahl von: [gefälschte eingeschriebene Studenten] + echte eingeschriebene Studenten.
- Max. Student: Die maximale Anzahl der Studenten, die dem Kurs beitreten können, enthält nicht die [Fake Students Enrolled]. Stellen Sie 0 für unbegrenzt ein.
- Kurs wiederholen: Die Anzahl der Male, die ein Schüler diesen Kurs lernen kann.

- Schaltfläche „Fertigstellen“: Wenn Sie diese Option aktivieren, können die Teilnehmer den Kurs beenden, nachdem sie alle Elemente abgeschlossen, aber die Prüfung des Kurses nicht bestanden haben.
- Ausgewählte Liste: Fügen Sie den Kurs zur Ausgewählten Liste hinzu.
- Hervorgehobene Bewertung: Eine gute Bewertung, um für den Kurs zu werben. Diese Bewertung wird auf der einzelnen Kursseite angezeigt.
- Externe Links: Normalerweise für Offline-Kurse verwenden. Leiten Sie zu dem Link weiter, den Sie setzen, wenn Benutzer auf der Einzelkursseite auf die Schaltfläche „Anmelden“ klicken. Verwenden Sie dies, wenn Sie den Kurs mit dem Kurs auf einer anderen Website verlinken möchten.

Course Settings

General

Pricing

Extra Information

Assessment

Author

Evaluation

Evaluate by number of lessons completed per number of total lessons.  
E.g. Course has 10 lessons and user completed 5 lessons then the result = 5/10 = 50%.

Evaluate via lessons ⓘ

Evaluate via results of the final quiz ⓘ [Get Passing Grade](#)

Evaluate via quizzes passed ⓘ

Evaluate via questions ⓘ

Evaluate via mark ⓘ

The method to assess the result of a student for a course.

Passing Grade(%)

The condition that must be achieved to finish the course.

Sie können die Bestehensbedingung für einen Kurs auf der Registerkarte Bewertung auswählen. Wir haben 5 grundlegende Optionen für die Bewertung. Sie können die Maus über das Fragezeichen bewegen, um ihre Beschreibungen und Beispiele anzuzeigen.

Course Settings

- General
- Pricing
  - Regular price
  - Set a regular price (USD). Leave it blank for Free.
  - Sale price
  - Sale start dates
  - Sale end dates
- Extra information
- Assessment
- Author

Excerpt

Time   
 Hour   
 Minute   
 Done

Allow comments

Auf der Registerkarte Preise können Sie den Preis für diesen Kurs festlegen, null oder leer ist kostenlos. Wir erlauben Ihnen, den Verkaufspreis für einen Kurs festzulegen, Sie können sogar die Start- und Endzeit für diese Verkaufsaktion festlegen.

Course Settings

- General
- Pricing
- Extra Information
- Assessment
- Author

Requirements

Target Audience

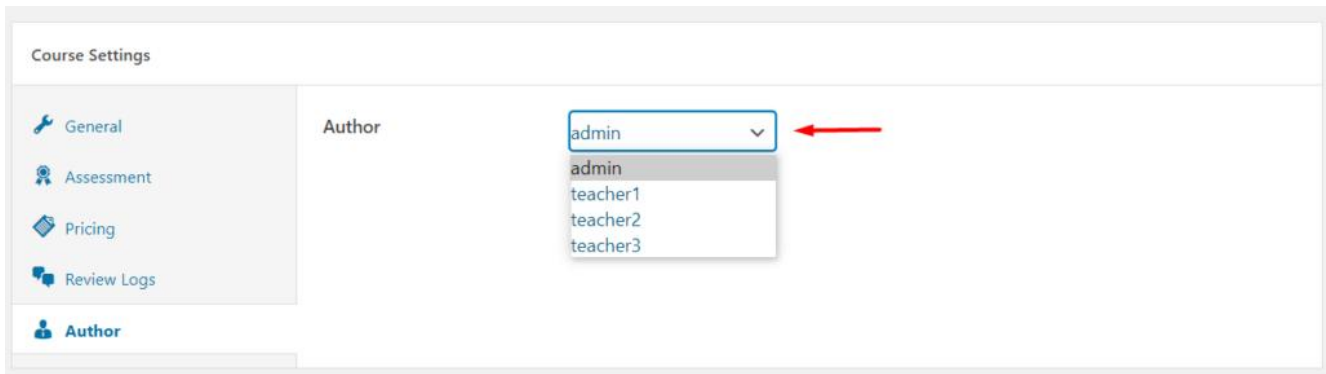
Key Features

FAQs

Title

Content

Sie können zusätzliche Informationen über den Kurs wie Anforderungen, Ziele, Hauptmerkmale und häufig gestellte Fragen hinzufügen, damit Ihre Benutzer Ihren Kurs besser kennen.



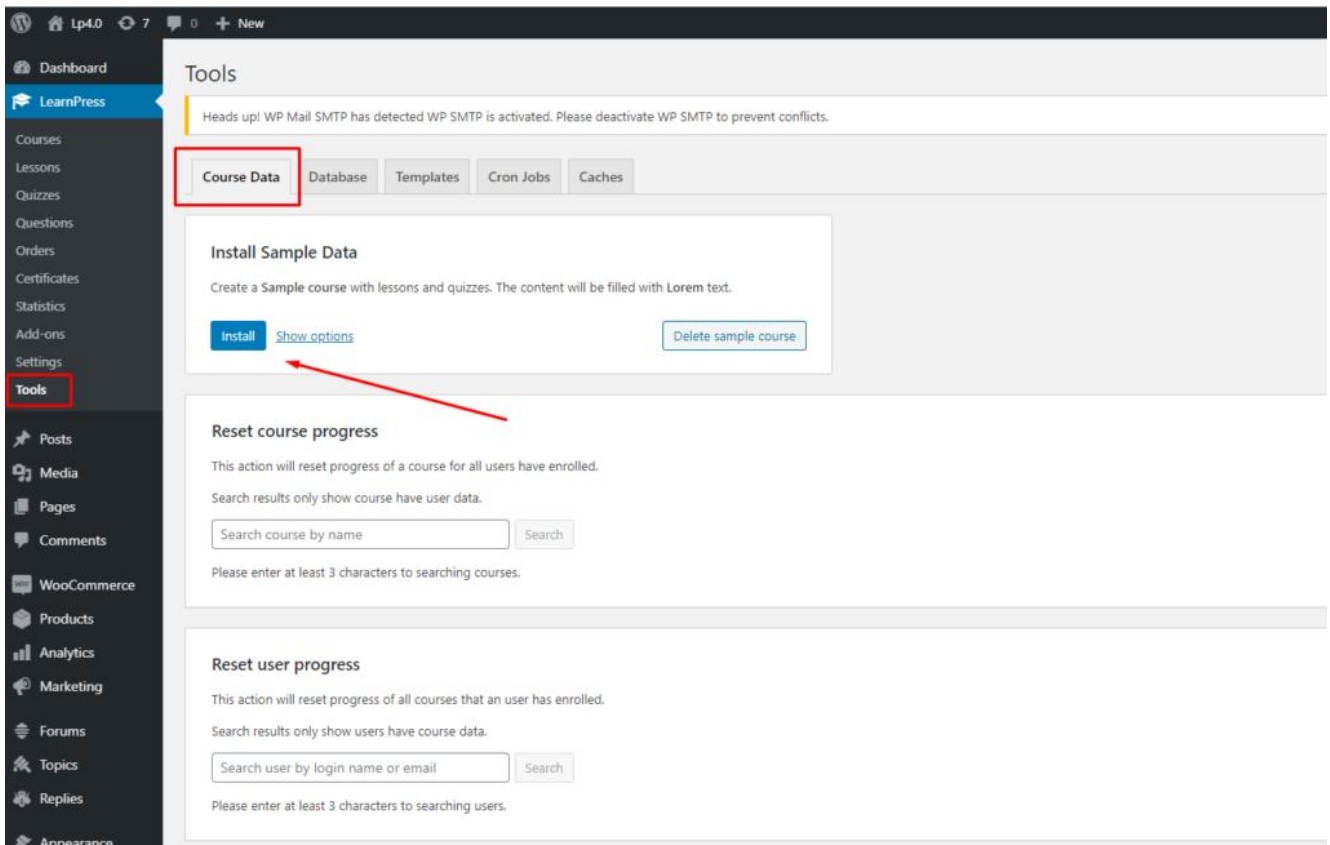
Als Administrator können Sie den Autor des Kurses ändern und den Kurs einem anderen Dozenten zuweisen.

LearnPress unterstützt nur die Einstellung eines Autors für einen Kurs. Wenn Sie einem Kurs mehr als einen Dozenten zuweisen möchten, können Sie unser Plugin „Co-Instructor Add-on for LearnPress“ verwenden, das Sie hier finden: <https://thimpress.com/product/co-instructors-add-on-for-learnpress>.

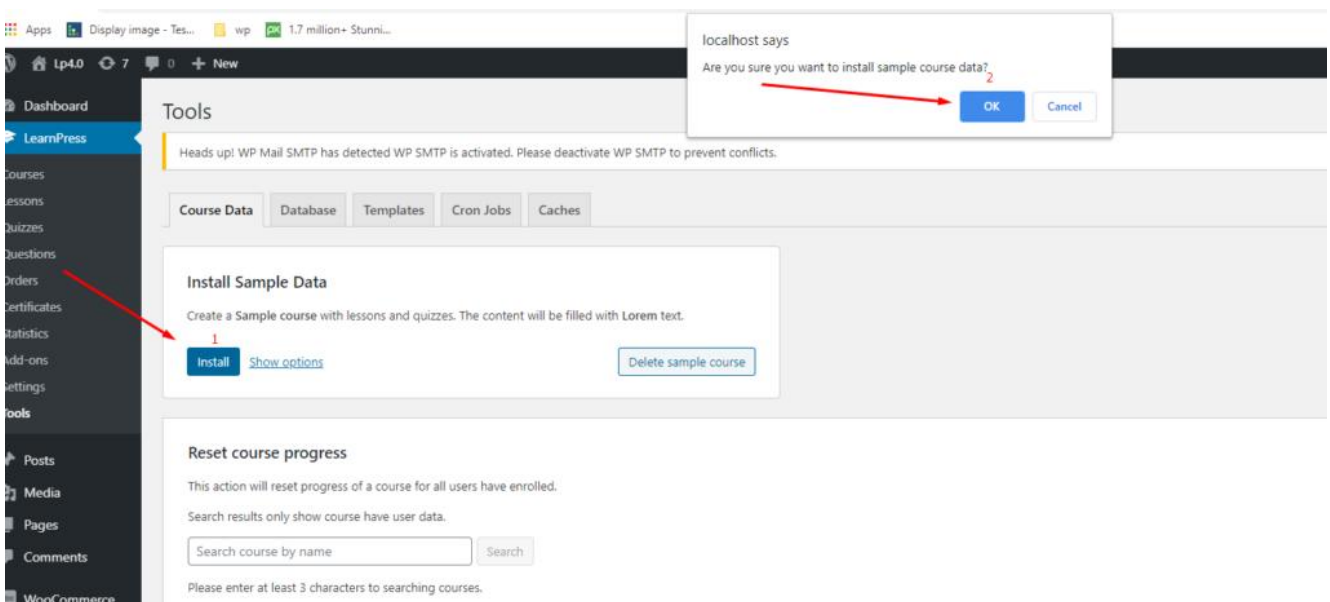
## Erstellen Sie einen Kurs mit Tools

Alternativ können Sie Kurse mit unseren Tools erstellen.

Bitte gehen Sie zu Dashboard => Learnpress => Tools => Kursdaten. Sie können das Foto unten sehen:



Sie können ganz einfach einen Beispielpkurs installieren, indem Sie auf die Schaltfläche „Installieren“ klicken. Die Website wird Sie fragen, ob Sie wirklich einen Beispielpkurs installieren möchten oder nicht.



Nachdem Sie auf „OK“ geklickt haben, wird ein Beispielpkurs erstellt. Der Titel des Musterkurses lautet „Musterkurs“. Sie erhalten eine Benachrichtigung, dass der Beispielpkurs erstellt wurde, wie das folgende Bild zeigt:

## Install Sample Data

Create a Sample course with lessons and quizzes. The content will be filled with Lorem text.

Course "Sample course" has been created [View](#) | [Edit](#)

Install

[Show options](#)

Delete sample course

Oder Sie können 1 Beispiellkurs mit den benutzerdefinierten Optionen installieren, indem Sie „Optionen anzeigen“ auswählen.

Course Data Database Templates Cron Jobs Caches

### Install Sample Data

Create a Sample course with lessons and quizzes. The content will be filled with Lorem text.

Options

Course name

Random number of sections in range

Random number of items in range (each section)

Random number of questions in range (each quiz)

Random number of answers in range (each question)

Course price

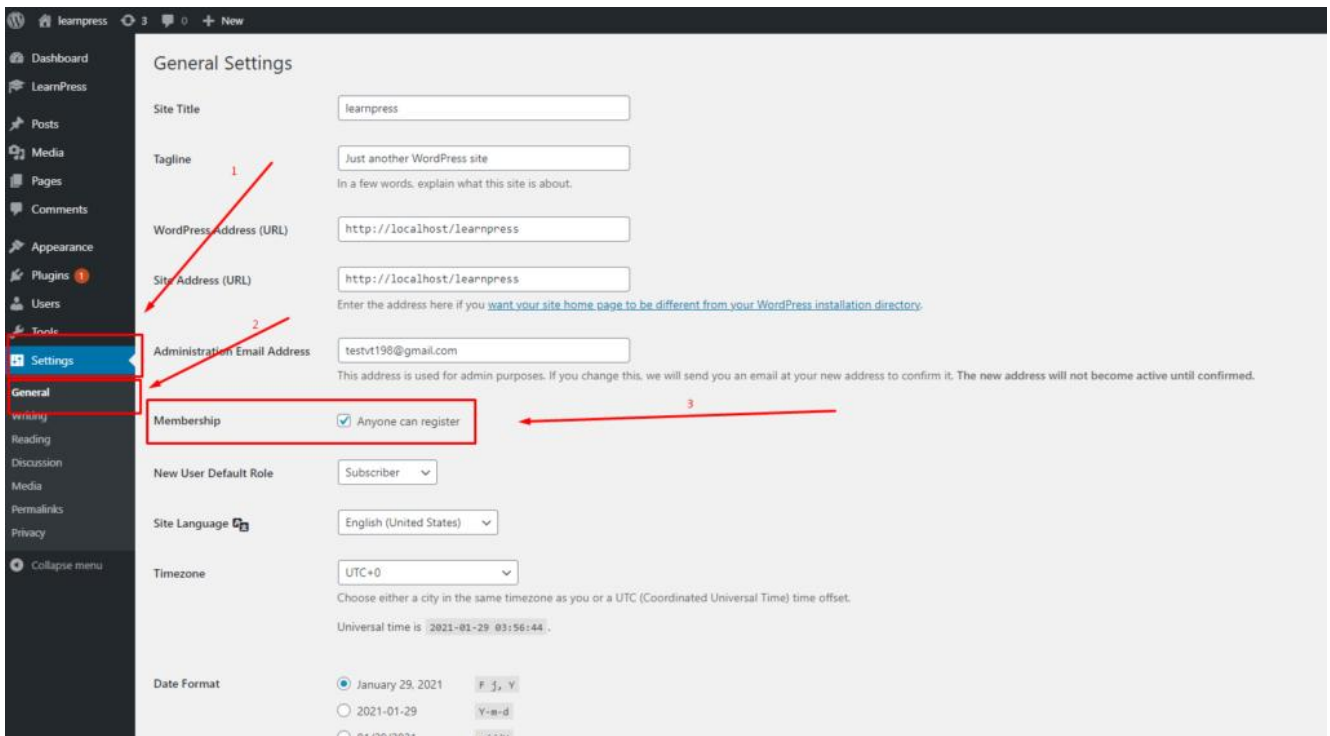
## LearnPress-Einstellungen

In diesem Abschnitt zeigen wir Ihnen die Optionen und ihre Funktionen in den LearnPress-Einstellungen.

## Registrierungsoption aktivieren

Sie können die Registrierungsoption auf der Anmelde-/Kontoseite aktivieren oder deaktivieren, indem Sie zu Ihrem

Dashboard => Einstellungen => Allgemein => Mitgliedschaft => Jeder kann sich registrieren gehen.

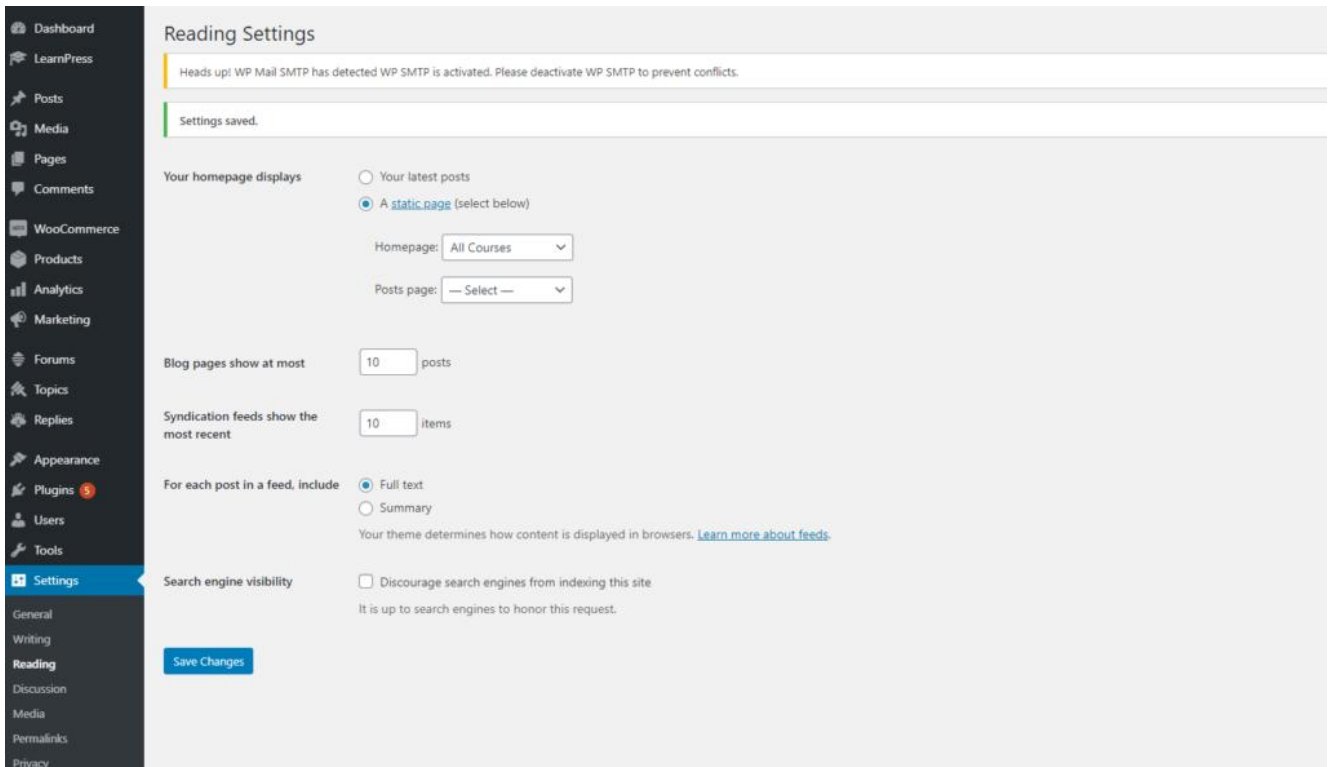


Wenn Sie diese Option aktivieren. Besucher können sich auf Ihrer Website registrieren.

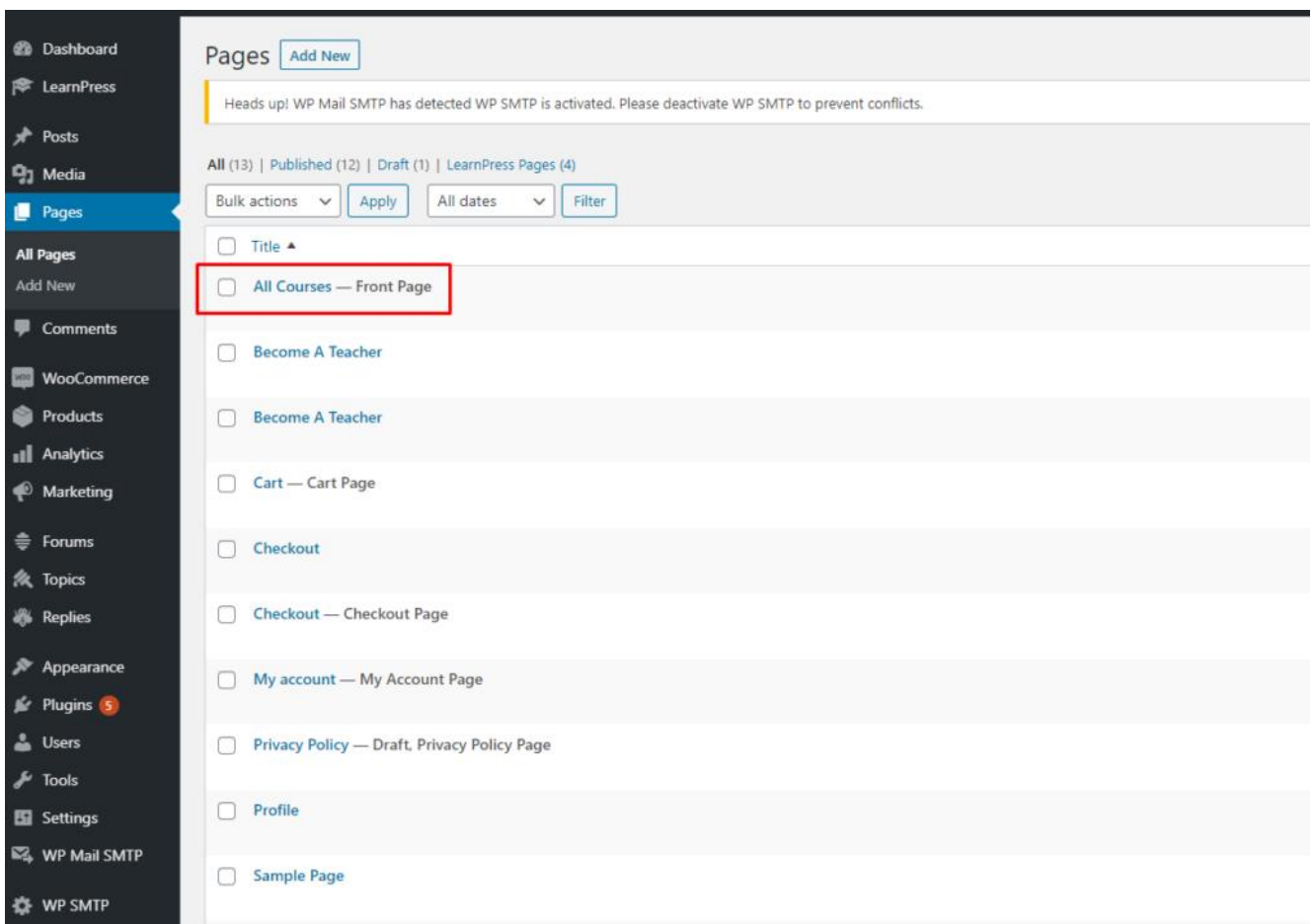
Und wenn Sie diese Option deaktivieren. Niemand kann ein neues Konto auf Ihrer Website erstellen. Nur Sie als Admin können im Backend einen neuen Benutzer anlegen.

## Wählen Sie die Startseite aus

Sie können auswählen, welche Seite Ihre Startseite sein soll (die Seite, die Besucher sehen, wenn sie Ihre Haupt-URL eingeben) unter Dashboard => Einstellungen => Lesen => Ihre Startseite wird angezeigt => Startseite, und wählen Sie dann die gewünschte Seite aus.



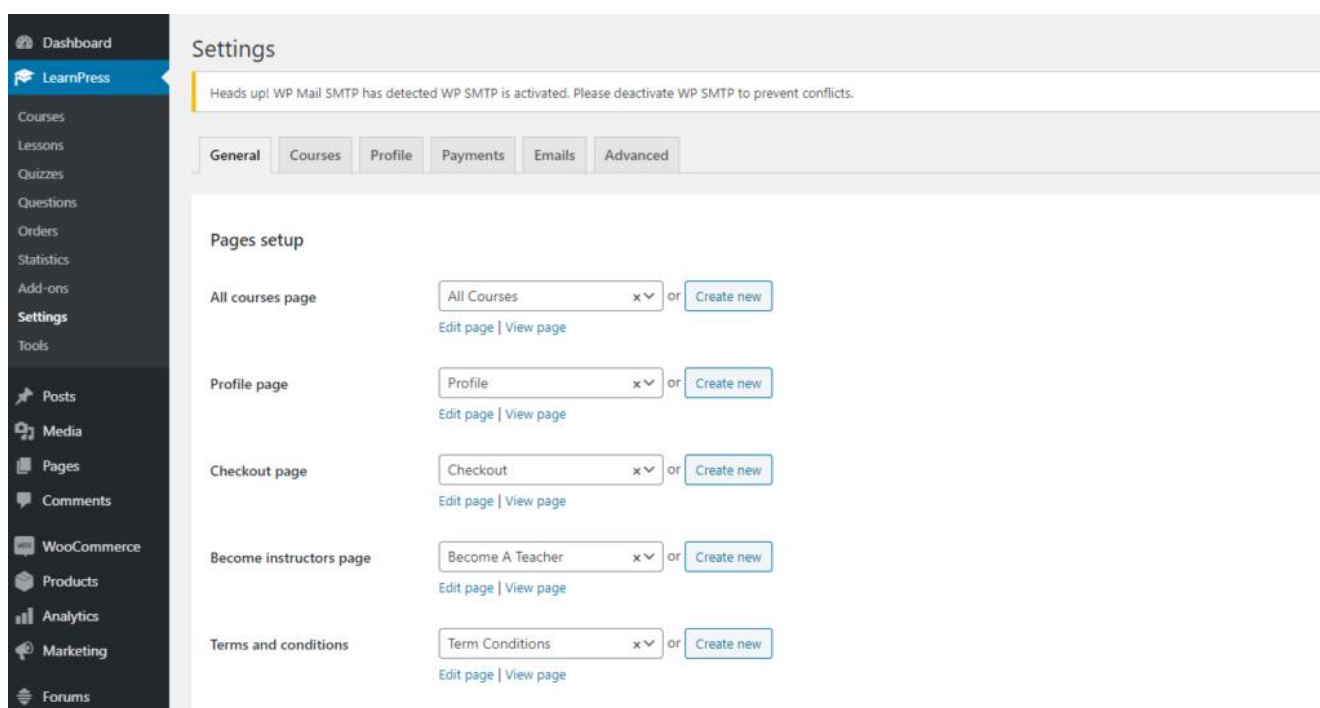
Und die ausgewählte Homepage wird dieses Tag neben dem Namen dieser Seite haben:



# Allgemein

Sie können Seiten, Währung und die Registrierungsfunktion für Ausbilder mit der allgemeinen Einstellung einrichten. Bitte gehen Sie zu Dashboard => LearnPress => Einstellungen => Allgemein

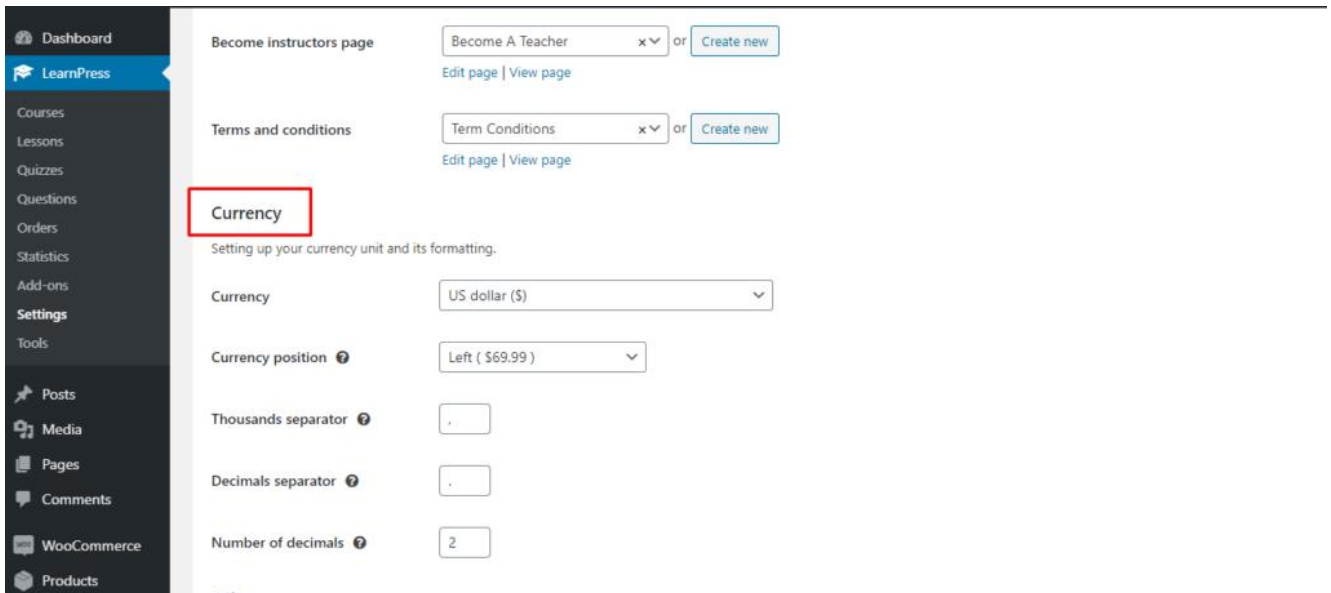
- Sie können die Standardseiten in Ihre Seiten ändern, um die URL zu ändern. Bitte beachten Sie, dass, wenn Sie die Standardseiten ändern, der Inhalt dieser Seiten auf unseren Inhalt geändert wird.



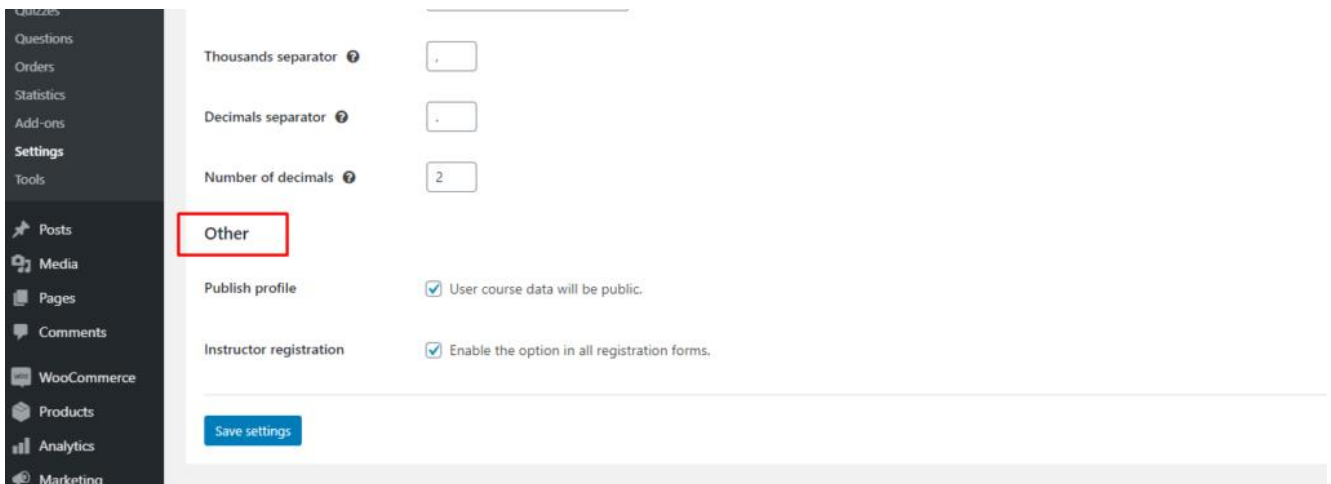
The screenshot shows the 'Settings' page for LearnPress, specifically the 'Pages setup' section. The left sidebar contains navigation links for Dashboard, LearnPress, Courses, Lessons, Quizzes, Questions, Orders, Statistics, Add-ons, Settings, and Tools. The main content area has tabs for General, Courses, Profile, Payments, Emails, and Advanced. A warning message at the top states: 'Heads up! WP Mail SMTP has detected WP SMTP is activated. Please deactivate WP SMTP to prevent conflicts.' The 'Pages setup' section lists five pages with their current settings and options to create new ones:

Page Name	Current Page	Action
All courses page	All Courses	Create new
Profile page	Profile	Create new
Checkout page	Checkout	Create new
Become instructors page	Become A Teacher	Create new
Terms and conditions	Term Conditions	Create new

Sie können Ihre Währungseinheit und deren Formatierung einrichten. Dies wirkt sich auf den Kurspreis auf allen Seiten aus.



Hier können Sie das Profil veröffentlichen und die Registrierungsfunktion für Kursleiter aktivieren.




Dem Anmeldeformular wird ein „Möchtest du Ausbilder werden?“ hinzugefügt. Option, wenn Sie die Option „Dozentenregistrierung“ aktivieren.

## Register

Email address \*

Username \*

Password \*

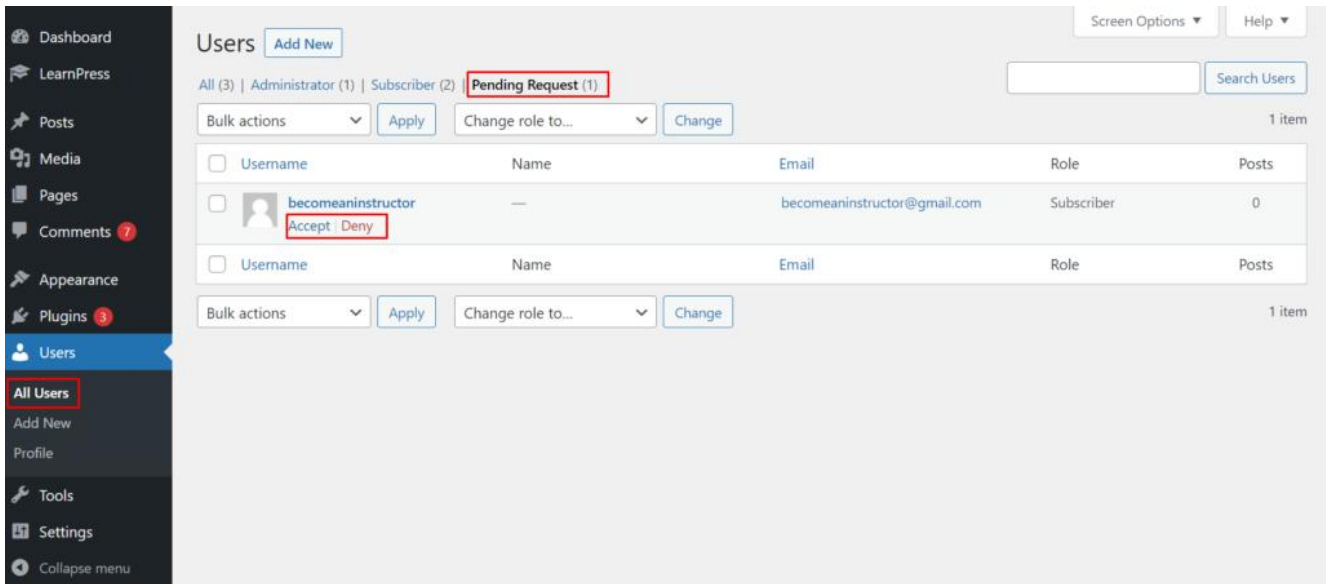
 

Address

Phone

Want to become an instructor?

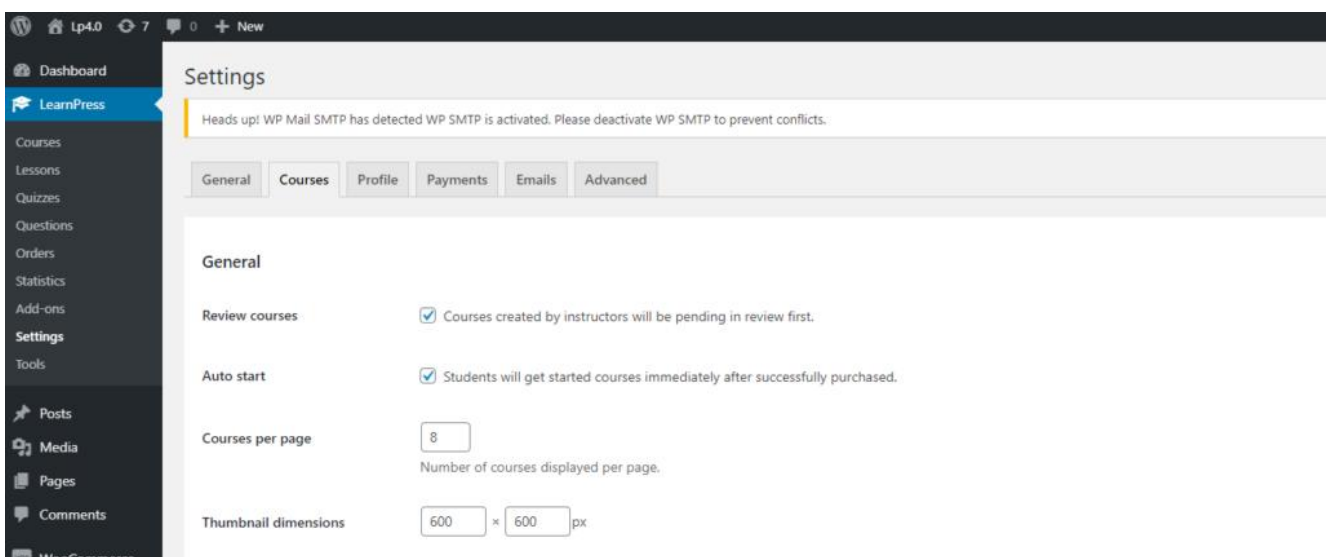
Wenn der Nutzer im Registrierungsformular die Option „Lehrer werden möchte“ auswählt. Die Anfrage wird an den Administrator gesendet und erscheint auf der Registerkarte „Ausstehende Anfrage“ im Profil im Backend. Sie können im folgenden Bild sehen:



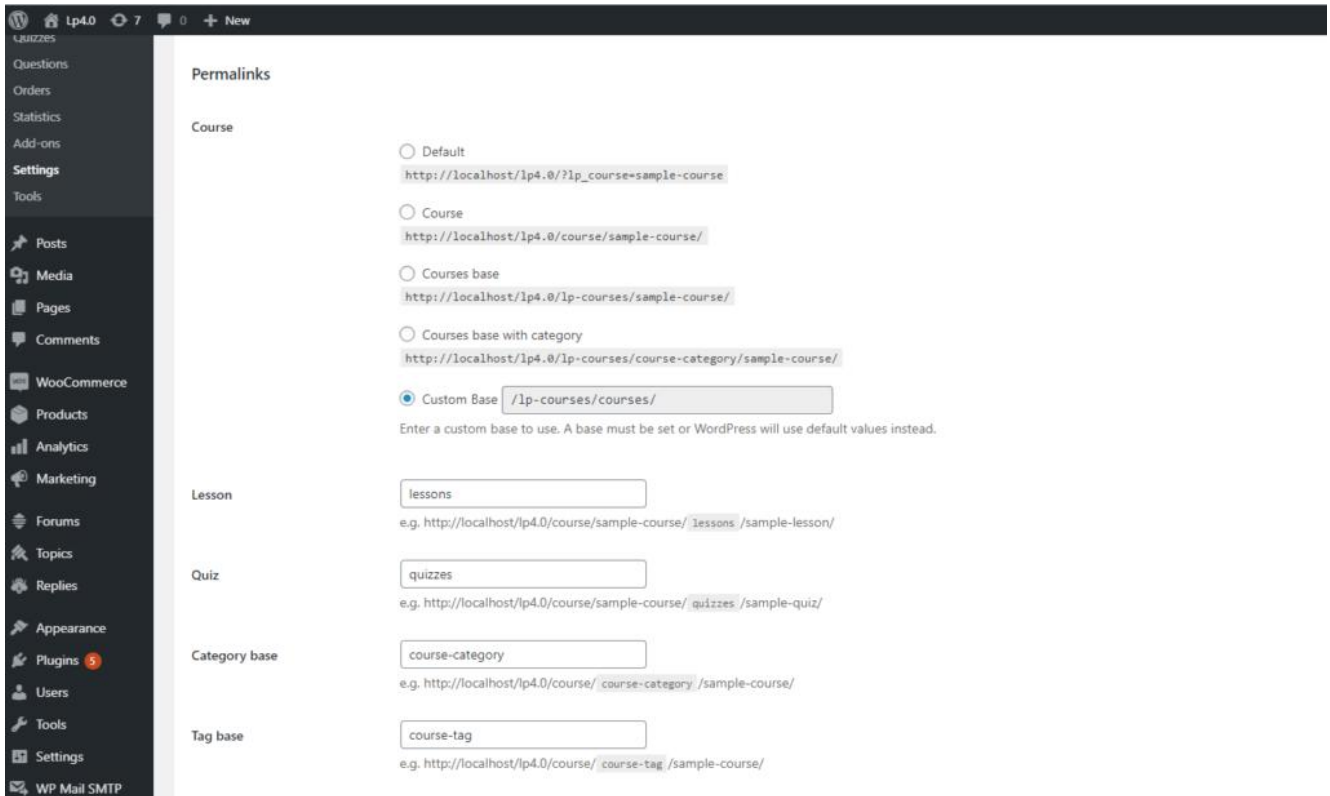
Der Administrator kann hier die Anfragen „Lehrer werden“ annehmen oder ablehnen.

## Kurse

- Wir haben die Möglichkeit, die Überprüfung durch den Administrator anzufordern, bevor ein Kurs in Dashboard => LearnPress => Einstellungen => Kurs => Allgemein veröffentlicht wird.
- Sie können die Option „Autostart“ aktivieren, damit die Schüler nach dem erfolgreichen Kauf sofort mit den Kursen beginnen können.
- Sie können die Anzahl der Kurse, die pro Seite angezeigt werden, und die Abmessungen der Miniaturansichten festlegen.

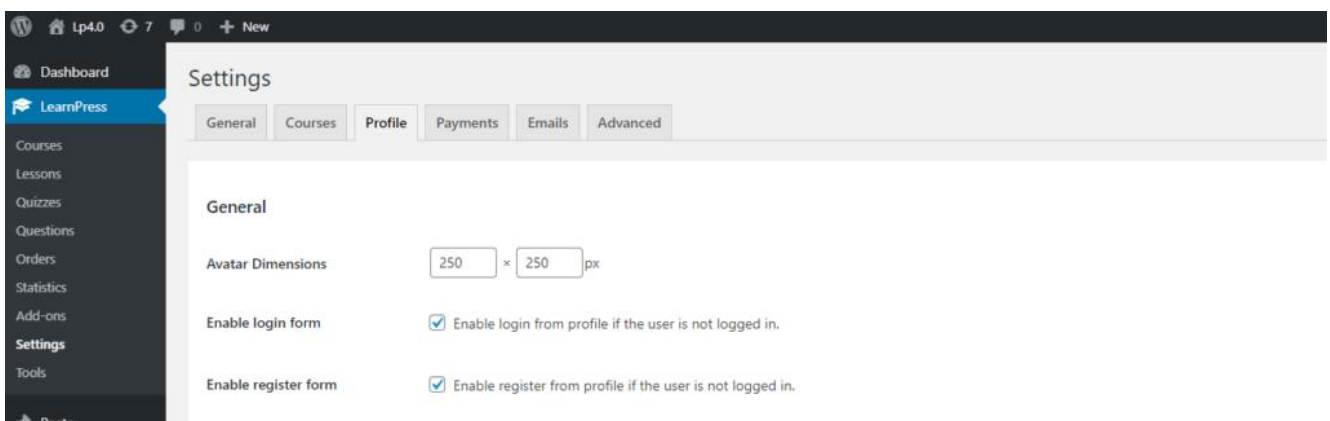


Sie können Permalinks einzelner Kursseiten setzen und bearbeiten:



## Profil

- Der Administrator kann die Standardgröße des Avatars des Benutzers ändern.




Wenn Sie die Optionen „Anmeldeformular aktivieren“ und „Registrierformular aktivieren“ nicht aktivieren, melden sich Benutzer über das Standard-Anmeldeformular von WordPress an und registrieren sich. Wenn Sie diese Optionen aktivieren, können sich Besucher mit unserem Registrierungs- und Anmeldeformular auf der LearnPress-Profilseite registrieren

und anmelden.

## Login

Username or email \*

Password \*

   
 Remember me

Login

[Lost your password?](#)

## Register

Email address \*

Username \*

Password \*

Want to become an instructor?

In LearnPress 4 erlauben wir das Hinzufügen von Standardfeldern oder neuen Feldern zum Registrierungsformular. Für benutzerdefinierte Registerfelder können Sie diese als erforderliche Felder festlegen oder nicht.

Enable default fields

First name

Last name

Display name

Custom register fields

Name	Type	Required?
Address	Text	<input checked="" type="checkbox"/>
Phone	Text	<input type="checkbox"/>

[Add new](#)

Custom fields for form register.

## Register

Email address \*

Username \*

Password \*



Address

Phone

Want to become an instructor?

Nach der Registrierung werden auf der Profilseite alle Informationen angezeigt, die Sie im Registrierungsformular eingegeben haben, und Sie können Ihre Informationen jederzeit ändern.

**Settings**

- Overview
- Courses
- Quizzes
- Orders
- Settings**
- General
- Avatar
- Password
- Privacy
- Logout

**General** | Avatar | Password | Privacy

**First name**

**Last name**

**Display name\***

**Email address\***

**Biographical Info**

*Share a little biographical information to fill out your profile. This may be shown publicly.*

**Address**

**Phone**

Sie können einen Permalink der Profilregisterkarten auf der Profilseite festlegen:

Section	Permalink Slug	Example URL
Overview	overview	e.g. http://localhost/wp4.0/wp-profile/testvt198@gmail.com/overview
Courses	courses	e.g. http://localhost/wp4.0/wp-profile/testvt198@gmail.com/courses
Quizzes	quizzes	e.g. http://localhost/wp4.0/wp-profile/testvt198@gmail.com/quizzes
Orders	orders	e.g. http://localhost/wp4.0/wp-profile/testvt198@gmail.com/orders
Order details	order-details	e.g. http://localhost/wp4.0/wp-profile/testvt198@gmail.com/order-details/123
Settings	settings	e.g. http://localhost/wp4.0/wp-profile/testvt198@gmail.com/settings
Basic Information	basic-information	e.g. http://localhost/wp4.0/wp-profile/testvt198@gmail.com/settings/basic-information
Avatar	avatar	e.g. http://localhost/wp4.0/wp-profile/testvt198@gmail.com/settings/avatar
Change Password	change-password	e.g. http://localhost/wp4.0/wp-profile/testvt198@gmail.com/settings/change-password
Privacy	privacy	e.g. http://localhost/wp4.0/wp-profile/testvt198@gmail.com/settings/privacy

## Zahlung

Wenn Sie möchten, dass Benutzer den Kurs ohne Anmeldung kaufen können, können Sie in den LearnPress-Zahlungseinstellungen „Enable Guest Checkout“ aktivieren. Wenn sich Benutzer nicht

angemeldet und auf die Schaltfläche „Diesen Kurs kaufen“ geklickt haben, können sie den Kurs dennoch kaufen, und es gibt einen „Als Gast“-Text auf der Checkout-Seite.

## Checkout

As Guest

An order key to activate the course will be sent to your email after the payment proceeded successfully.

Or you can [Sign in](#), [Sign up](#) now.

Payment

Secure Connection

**PayPal**

Place Order

By completing your purchase you agree to those [Term Conditions](#).

Your order



Sample course

\$10.00

Subtotal

\$10.00

Total

\$10.00

Wenn Sie die Kontoanmeldung und die Kontoerstellung aktivieren, wird es auf der Checkout-Seite angezeigt, wenn sich Besucher nicht angemeldet haben.

Payment	ID	Description	Enable/Disable
PayPal	paypal	Make payment via Paypal.	<input checked="" type="checkbox"/>
WooCommerce Payment	woo-payment	Make a payment with WooCommerce payment methods.	<input type="checkbox"/>
Stripe	stripe	Make a payment with Stripe.	<input checked="" type="checkbox"/>

## Email

Alle E-Mails, die von LearnPress gesendet werden, befinden

sich in Dashboard => LearnPress => Einstellungen => E-Mails

Sie können E-Mails einrichten, die an Benutzer gesendet werden

The screenshot shows the 'Settings' page for LearnPress, specifically the 'Emails' tab. The left sidebar contains a list of settings categories: General, New Order, Processing Order, Completed Order, Cancelled Order, Enrolled Course, Finished Course, and Become An Instructor. The main content area is titled 'Email sender options' and includes the following fields:

- 'From' name: Lp4.0
- 'From' address: testvt198@gmail.com
- Background email:  Sending emails in the background.
- Email template: This section lets you customize the LearnPress emails.
- Content type: HTML (dropdown menu)
- Header image: Upload button
- Footer text: LearnPress

The screenshot shows a table of email templates with columns for status, name, description, and a 'Manage' button. At the bottom, there are 'Enable all' and 'Disable all' buttons.

<input checked="" type="checkbox"/>	Processing Order → Guest	Send email to user who has purchased course as a Guest when the order is processing.	Manage
<input checked="" type="checkbox"/>	Completed Order → Admin	Send email to admin when an order has been completed.	Manage
<input checked="" type="checkbox"/>	Completed Order → User	Send email to the user who has bought course when order is completed.	Manage
<input checked="" type="checkbox"/>	Completed Order → Guest	Send email to the user who has bought course as guest.	Manage
<input checked="" type="checkbox"/>	Cancelled Order → Admin	Send email to admin when order has been cancelled.	Manage
<input checked="" type="checkbox"/>	Cancelled Order → Instructor	Send email to course instructor when order has been cancelled	Manage
<input checked="" type="checkbox"/>	Cancelled Order → User	Send email to user when order has been cancelled.	Manage
<input checked="" type="checkbox"/>	Cancelled Order → Guest	Send email to guest when order has been cancelled.	Manage
<input checked="" type="checkbox"/>	Enrolled Course → Admin	Send this email to admin when user has enrolled course.	Manage
<input checked="" type="checkbox"/>	Enrolled Course → Instructor	Send this email to instructor when they have enrolled course.	Manage
<input checked="" type="checkbox"/>	Enrolled Course → User	Send this email to user when they have enrolled course.	Manage
<input checked="" type="checkbox"/>	Finished Course → Admin	Send this email to admin when user has finished course.	Manage
<input checked="" type="checkbox"/>	Finished Course → Instructor	Send this email to instructor when they have finished course.	Manage
<input checked="" type="checkbox"/>	Finished Course → User	Send this email to user when they have finished course.	Manage
<input checked="" type="checkbox"/>	Become An Instructor → Request	Become an instructor email.	Manage
<input checked="" type="checkbox"/>	Become An Instructor → Accepted	Become an instructor email accepted.	Manage
<input checked="" type="checkbox"/>	Become An Instructor → Denied	Become an instructor email denied.	Manage

Enable all    Disable all

Sie können alle aktiven E-Mails an dieser Stelle sehen. Wenn Sie jede Art von E-Mail aktivieren/deaktivieren möchten, können Sie auf das Kontrollkästchen des Kreises klicken, um seinen Status zu ändern. Und wenn Sie alle E-Mails aktivieren/deaktivieren möchten, können Sie auf die Schaltfläche „Alle aktivieren“ oder „Alle deaktivieren“

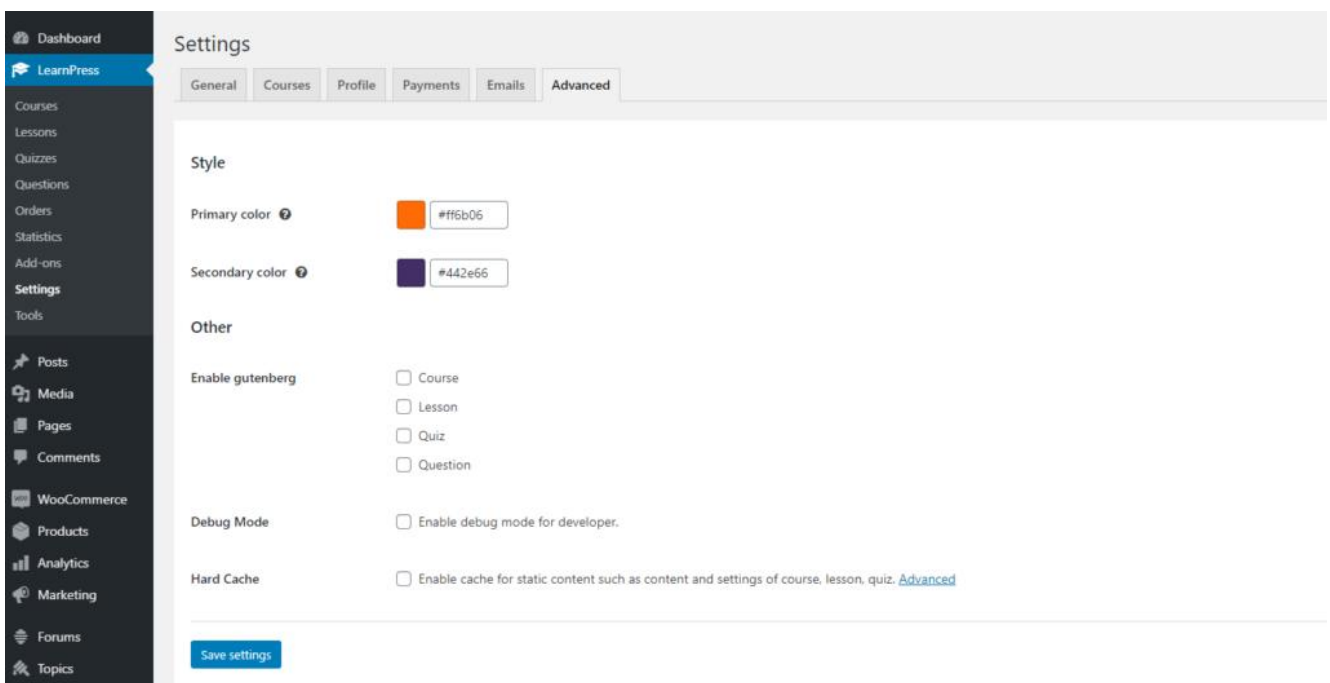
klicken.

Sie können den E-Mail-Inhalt bearbeiten, indem Sie auf den E-Mail-Namen klicken, um ihn zu bearbeiten.

## Fortschrittlich

Hier können Sie die Primärfarbe und die Sekundärfarbe der Seite ändern.

Wir erlauben Gutenberg mit Kurs, Lektion, Quiz und Frage zu aktivieren. Sie können auch den Debug-Modus für Entwickler und Hard-Cache aktivieren.



## LearnPress-Tools

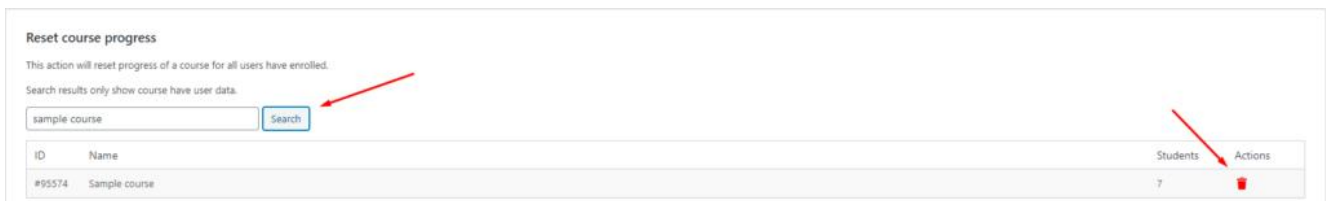
Bei LearnPress 4 haben wir Tools für Sie erstellt, mit denen Sie LearnPress einfach handhaben und verwenden können.

## Kursdaten


- **Beispieldaten installieren** : Erstellen Sie einen **Beispielkurs** mit Lektionen und Tests. Der Inhalt wird mit **Lorem** -Text gefüllt. nachlesen [hier](#) .

- **Kursfortschritt** zurücksetzen: Hier können Sie den gesamten Fortschritt der sich anmeldenden Benutzer und Kurse zurücksetzen.

Bitte gehen Sie zu Dashboard => Learnpress => Tools => Kursdaten => Kursnamen eingeben => Suchen => Löschen (Zurücksetzen). Sie können das folgende Bild sehen:

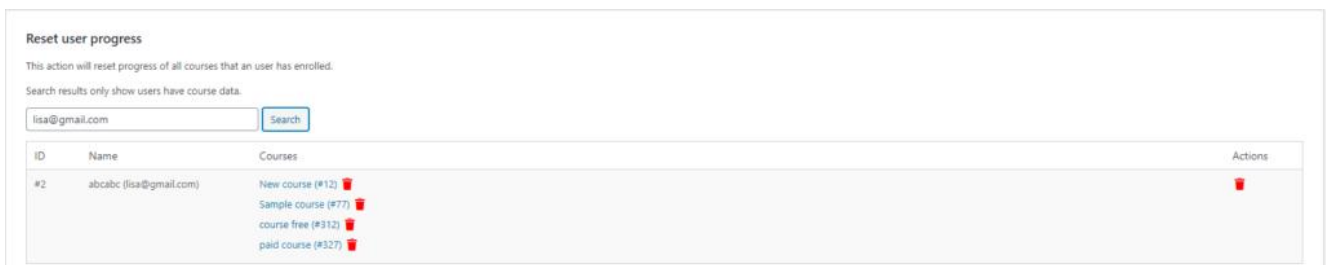


Nach dem Zurücksetzen können Sie es erneut überprüfen, indem Sie nach dem zurückgesetzten Kurs suchen. Es wird nun kein Kurs gefunden angezeigt.



- **Benutzerfortschritt** zurücksetzen: Diese Aktion setzt den Fortschritt aller Kurse zurück, für die sich ein Benutzer angemeldet hat.

Bitte gehen Sie zu Dashboard => Learnpress => Tools => Kursdaten => Benutzer oder E-Mail eingeben => Suchen => Löschen (Zurücksetzen). Sie können das folgende Bild sehen:



Sie können jeden Kurs oder alle Kurse zurücksetzen.

**Reset user progress**

This action will reset progress of all courses that an user has enrolled.

Search results only show users have course data.

ID	Name	Courses	Actions
#2	abcabc (lisa@gmail.com)	Sample course (#77) ✓ course free (#312) paid course (#327)	

**Reset user progress**

This action will reset progress of all courses that an user has enrolled.

Search results only show users have course data.

ID	Name	Courses	Actions
#2	abcabc (lisa@gmail.com)	Sample course (#77) ✓ course free (#312) ✓ paid course (#327) ✓	✓

- **Elementfortschritt für einen Benutzer zurücksetzen** : Diese Aktion setzt den Fortschritt einer bestimmten Lektion oder eines bestimmten Quiz zurück

Bitte gehen Sie zu Dashboard => Learnpress => Tools => Kursdaten => Elementfortschritt für einen Benutzer zurücksetzen => Benutzer-ID oder E-Mail und Element-ID eingeben => Zurücksetzen. Sie können das folgende Bild sehen:

**Reset item progress for an user**

This action will reset progress of specific lesson or quiz.

User ID or Email

Item ID (ID of quiz or lesson)

Nach einem erfolgreichen Zurücksetzen wird der Artikelfortschritt gelöscht angezeigt.

**Reset item progress for an user**

This action will reset progress of specific lesson or quiz.

User ID or Email

Item ID (ID of quiz or lesson)

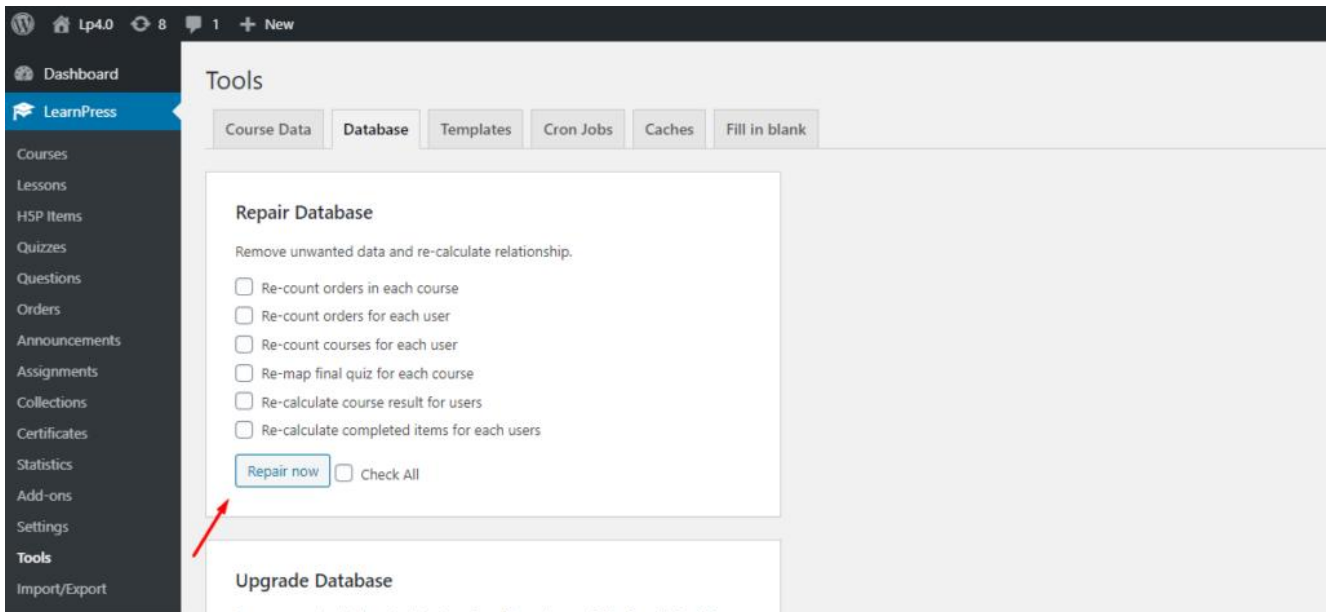
Item progress deleted

## Datenbank

- **Datenbank reparieren** : Dieses Tool hilft Ihnen, unerwünschte Daten zu entfernen und die Beziehung neu zu berechnen.

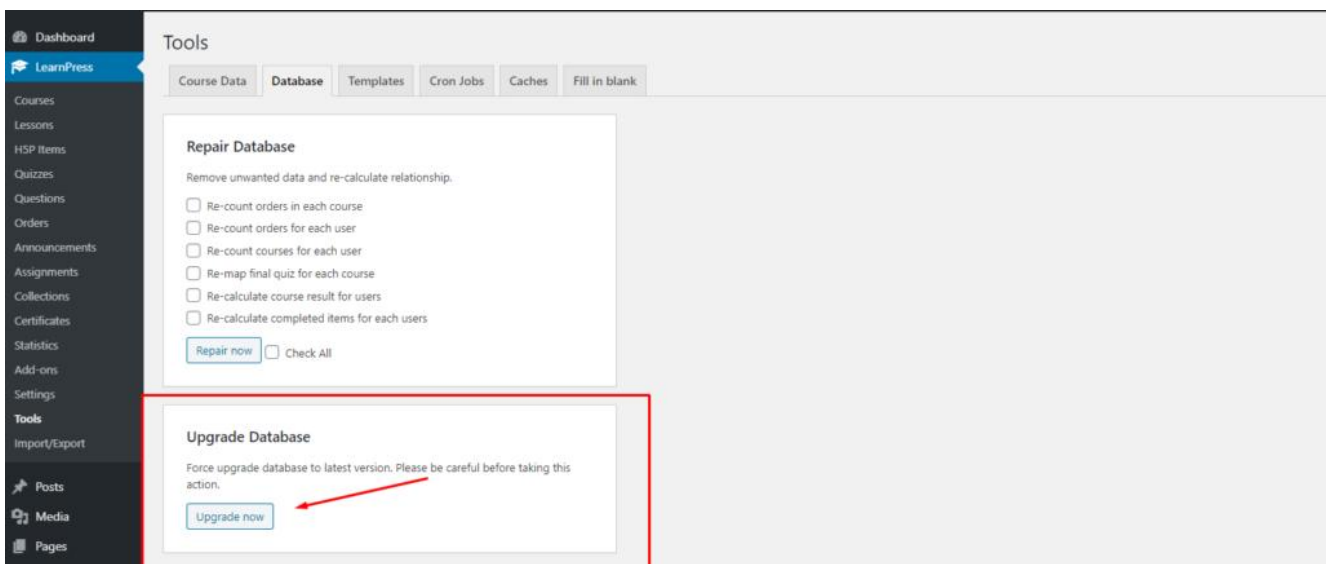
Bitte gehen Sie zu Dashboard => Learnpress => Tools => Datenbank => Datenbank reparieren => Gewünschtes Kontrollkästchen => Jetzt reparieren. Sie können das folgende

Bild sehen:



- **Datenbank** aktualisieren: Erzwingen Sie ein Upgrade der Datenbank auf die neueste Version. Bitte seien Sie vorsichtig, bevor Sie diese Maßnahme ergreifen.


Bitte gehen Sie zu Dashboard => Learnpress => Tools => Datenbank => Datenbank upgraden => Jetzt upgraden. Sie können das folgende Bild sehen:



- **Aktuelle Daten entfernen** : Diese Option ermöglicht das Löschen aller Kurse, Lektionen, Tests und Fragen.


Bitte gehen Sie zu Dashboard => Learnpress => Tools => Datenbank => Aktuelle Daten entfernen => Entfernen. Sie können

das folgende Bild sehen:



- **Veraltete Daten** entfernen: Entfernen Sie alle Kurse, Lektionen, Tests und Fragen aus Versionen, die älter als 1.0 sind.

Bitte gehen Sie zu Dashboard => Learnpress => Tools => Datenbank => Veraltete Daten entfernen => Entfernen. Sie können das folgende Bild sehen:



## Vorlagen

Auf dieser Registerkarte werden alle LearnPress-Dateien angezeigt, die von Ihrem Design oder anderen Plugins überschrieben wurden.

## Cron Jobs

Mit dieser Option können Sie neue Cron-Jobs erstellen und Cron-Jobs auf Ihrem Server verfügbar machen.

Bitte gehen Sie zu Dashboard => Learnpress => Tools => Cron Jobs. Sie können das folgende Bild sehen:

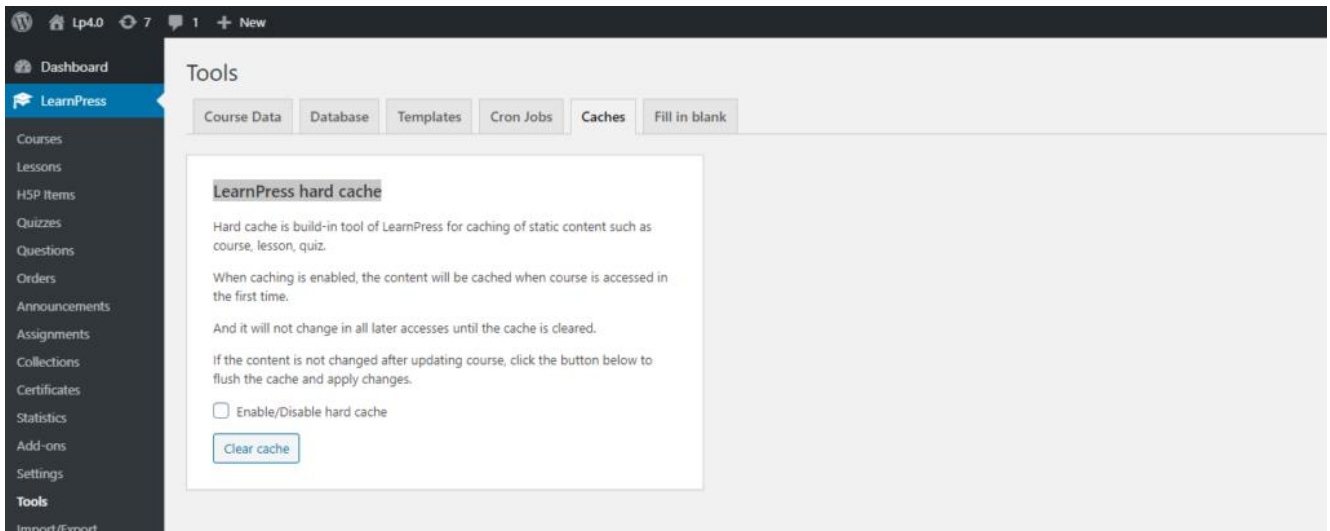


# Zwischenspeicher

## LearnPress-Hard-Cache

Der Hard-Cache ist ein integriertes Tool von LearnPress zum Zwischenspeichern statischer Inhalte wie Kurs, Lektion, Quiz.

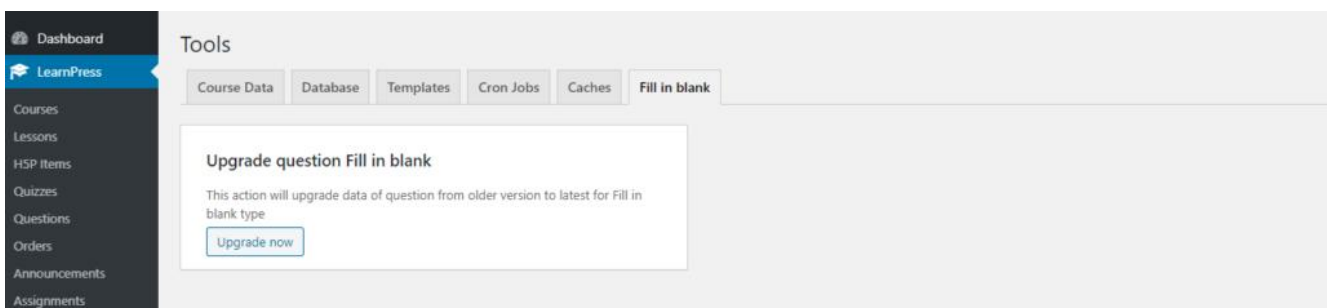
Bitte gehen Sie zu Dashboard => Learnpress => Tools => Caches => Cache leeren. Sie können das folgende Bild sehen:



## Leerzeichen ausfüllen

Diese Aktion aktualisiert Daten von Fragen von der älteren Version auf die neueste Version für den Typ „Leerzeichen ausfüllen“.

Bitte gehen Sie zu Dashboard => Learnpress => Tools => Feld ausfüllen => Jetzt upgraden. Sie können das folgende Bild sehen:



# Anleitung – Learnpress installieren



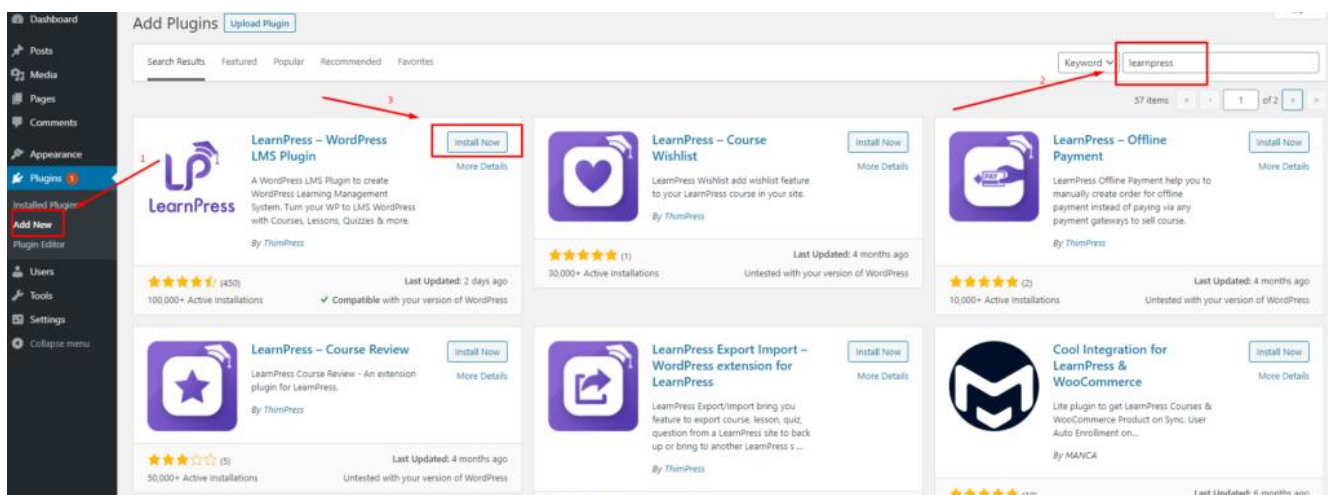
## Install Learnpress 4.0 – docspress.thimpress.com

Follow the below steps to install our plugin LearnPress via WordPress Plugin Search:

### Über die WordPress-Suche

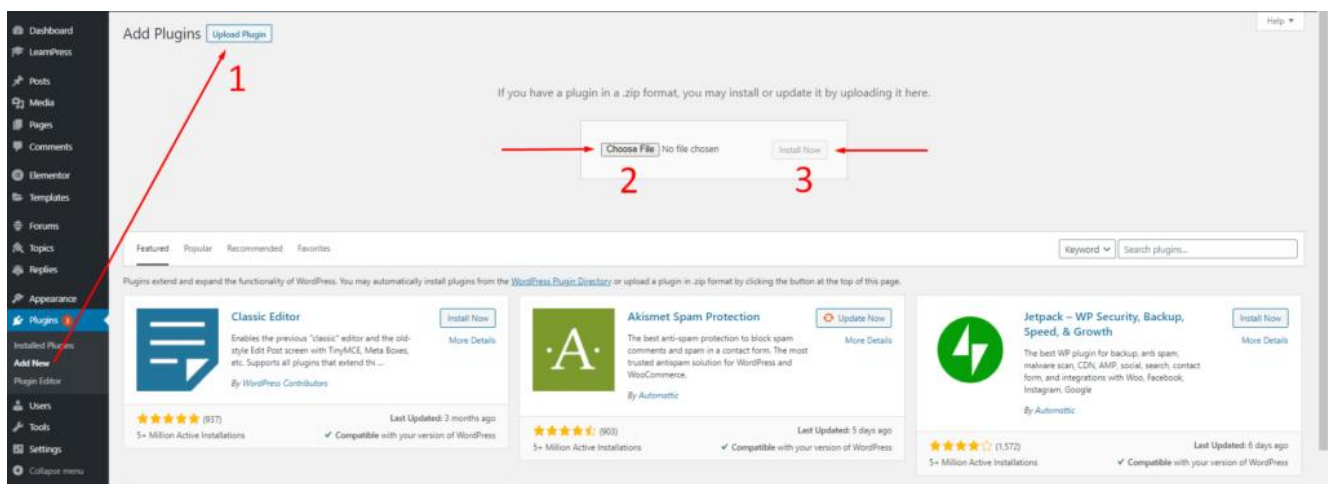
Befolgen Sie die folgenden Schritte, um unser Plugin LearnPress über die WordPress-Plugin-Suche zu installieren:

- **Schritt 1.** Besuchen Sie Dashboard > Plugins > Neu hinzufügen
- **Schritt 2.** Geben Sie „LearnPress“ in die Suchleiste ein
- **Schritt 3.** Sie sehen Learnpress – WordPress LMS Plugin. Klicken Sie auf **Jetzt installieren**
- **Schritt 4.** Aktivieren Sie das LearnPress-Plugin

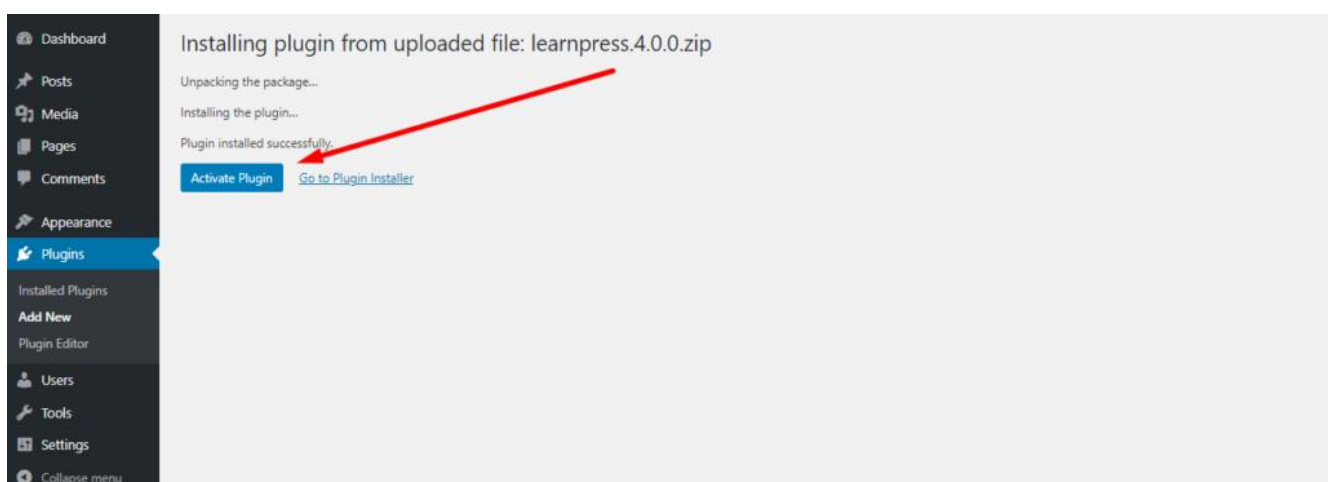


# Über den Upload des WordPress-Admin-Plugins:

Sie können das Plugin LearnPress auch über die Upload-Option im Admin-Bereich installieren. Zuerst müssen Sie unser Plugin LearnPress von hier herunterladen: <https://wordpress.org/plugins/learnpress/> Die Plugin-Datei muss eine **ZIP** -Datei sein. Befolgen Sie die folgenden Schritte, um das Plugin LearnPress über das Hochladen des WordPress-Admin-Plugins zu installieren: **1.** Besuchen Sie Dashboard > Plugins > Neu hinzufügen > Klicken Sie auf die Schaltfläche „Plugin .“ **hochladen** Schritt Computer und klicken **Jetzt installieren**



## Schritt 3. Aktivieren Sie das LearnPress-Plugin



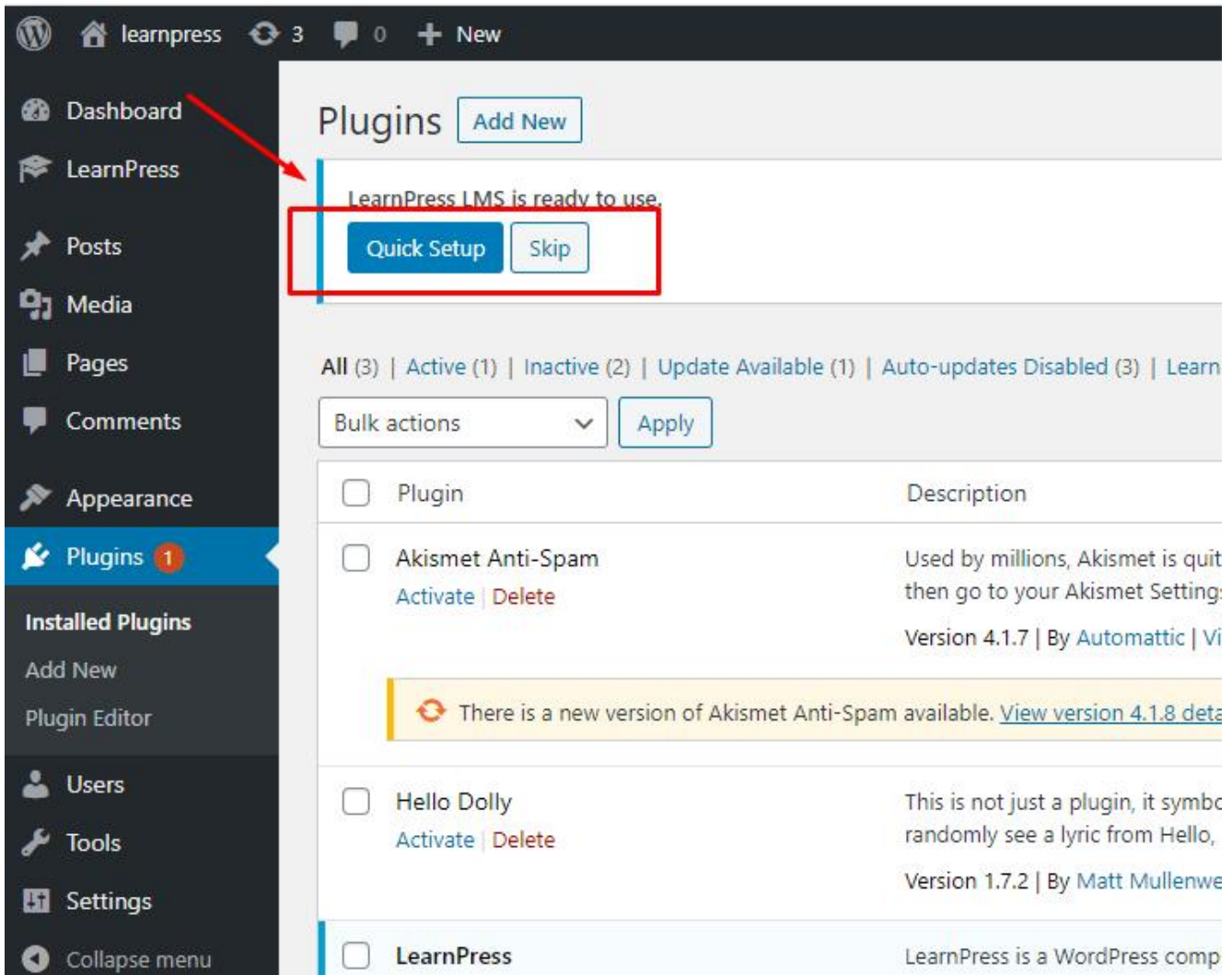
## Per FTP

Die dritte Möglichkeit, das Plugin LearnPress zu installieren, ist die Verwendung von FTP. Zuerst müssen Sie unser Plugin LearnPress von [hier](https://wordpress.org/plugins/learnpress/) herunterladen: <https://wordpress.org/plugins/learnpress/> Die Plugin-Datei muss eine **ZIP** -Datei sein. Führen Sie die folgenden Schritte aus, um das Plugin LearnPress über FTP zu installieren:

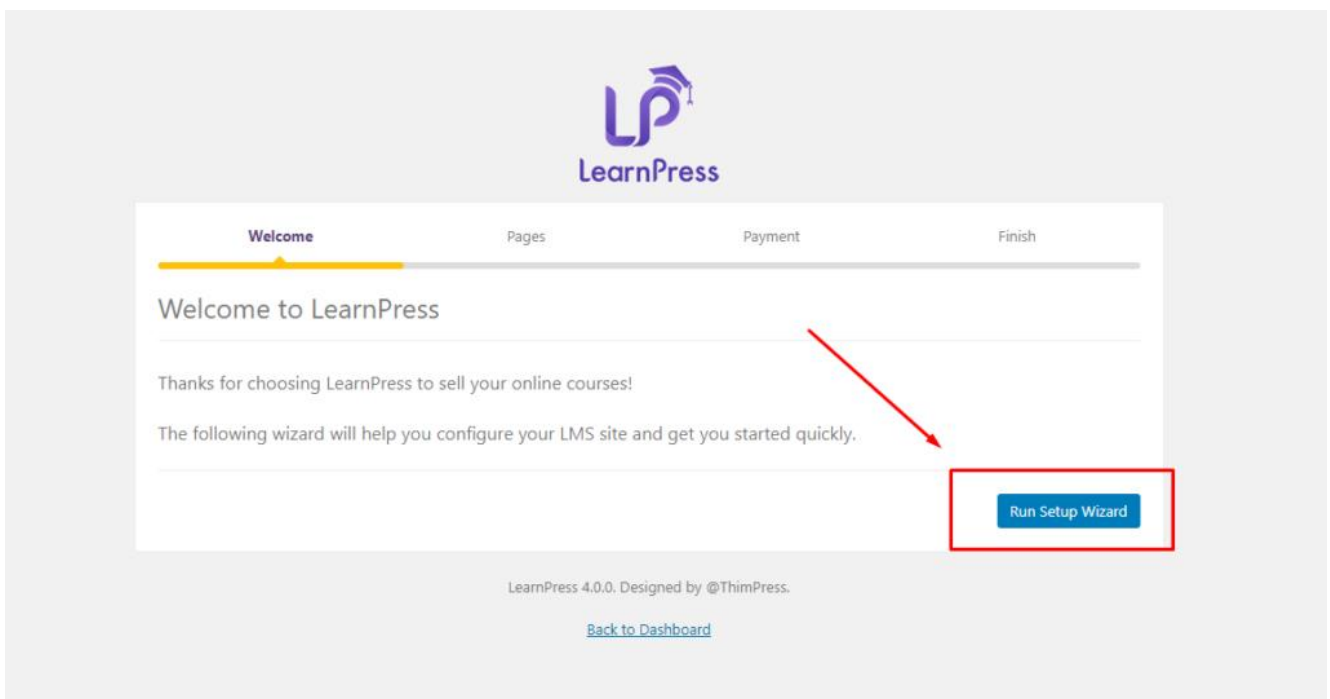
- **Schritt 1.** Ihrem FTP-Konto [FTP-Software](#) an, um auf Ihren Host-Webserver zuzugreifen
- **Schritt 2 .** Extrahieren **learnpress.zip** Datei
- **Schritt 3.** den extrahierten Ordner **leanpress** in *wp-content/plugins* Ordner
- **Schritt 4. Aktivieren** Sie das LearnPress-Plugin im Dashboard > Installierte Plugins

## HINWEIS

Nachdem Sie Learnpress installiert/aktiviert haben, müssen Sie einige grundlegende Informationen konfigurieren, bevor Sie Ihre Website veröffentlichen. Sie können auf die **Schnelleinrichtung** , um sie zu konfigurieren:

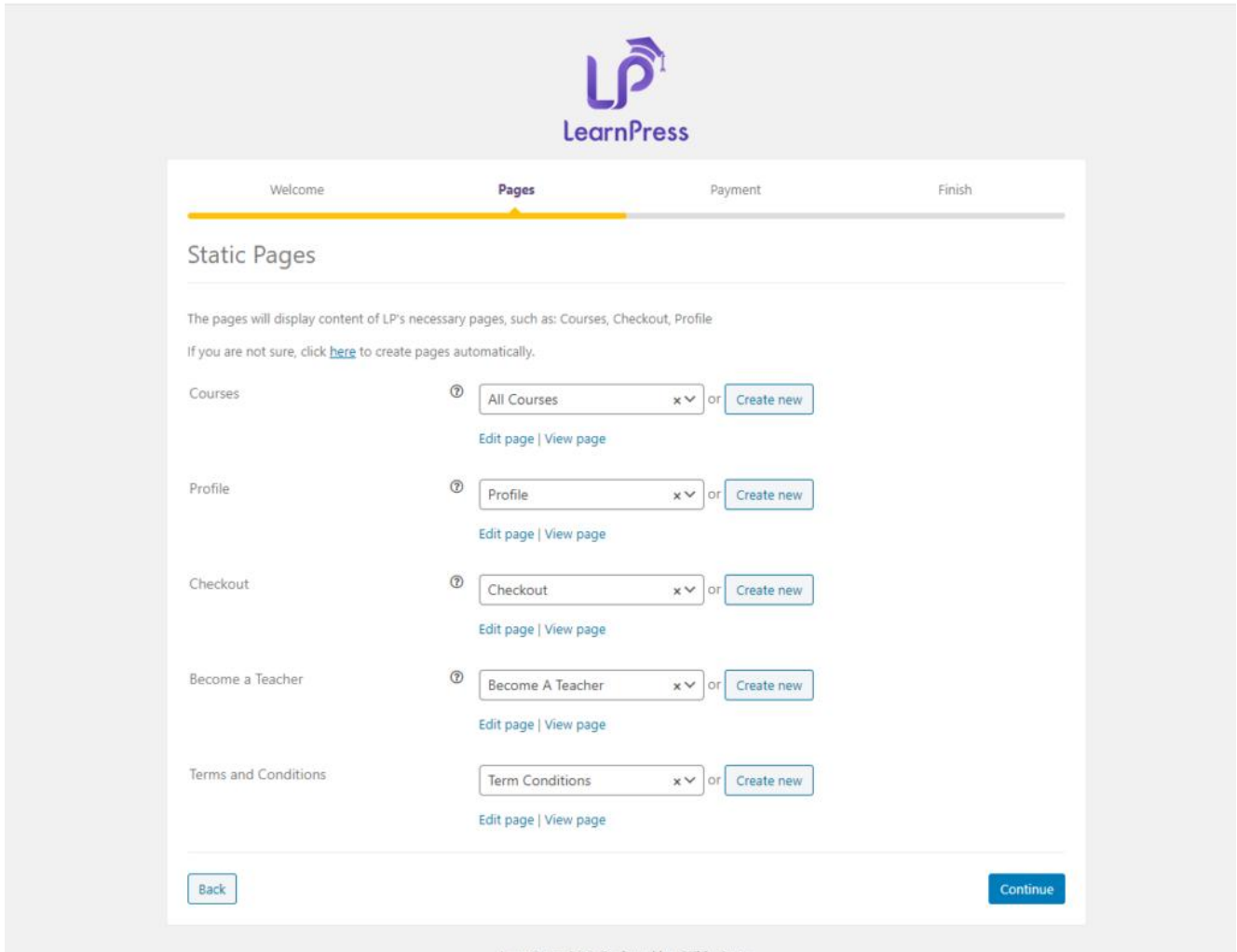


Der Bildschirm zeigt Setup-Optionen für Learnpress







- **Statische Seite:** Wir haben Standardseiten, wenn Sie unser Plugin installieren, Sie können die Seiten ändern, wenn Sie möchten.



- **Zahlung:** Sie können Ihr Paypal-E-Mail-Konto und die Währung konfigurieren, die auf Ihrer Website angezeigt werden. klicken **Weiter** , um mit dem nächsten Schritt fortzufahren.



- **Fertigstellen:** Sie können einen Demokurs installieren, einen neuen Kurs erstellen, unsere Dokumentation anzeigen oder zu Ihrem Dashboard zurückkehren.



**Wie kann man die Website-Geschwindigkeit**

# schneller verbessern?

[Dieser Artikel](#) ist für diejenigen unter Ihnen, die wahrscheinlich denken, dass Ihre Website so langsam ist. Also muss wohl nachgebessert werden. Wir alle wissen, dass Geschwindigkeit für jede Website wichtig ist. Wenn Ihre Website zu langsam ist, werden Ihre Kunden Ihre Website nicht besuchen und Sie werden keine guten Einnahmen erzielen.

---

## REST-API



### Developer LearnPress docspress.thimpress.com

To improve the speed as well as the quality of LearnPress ThimPress is going to have some necessary changes in coding from LP3 to LP4. Today, we will list out those changes to help our developers get updated to the new version. To override the template of the LearnPress plugin, you should add this c...

### Bekomme Token

URL	METHODE	PARAMETER		
Parameter	Art	Beschreibung		
/wp-json/learnpress/v1/token	POST	Nutzername	Schnur	Der Benutzername des Benutzers.
Passwort	Schnur	Das Passwort des Benutzers.		

**Antwort**

```

{
    "token":
"eyJ0eXAiOiJKV1QiLCJhbGciOiJIUzI1NiJ9.eyJpc3MiOiJodHRwOlwvXC9s
b2NhbGhvc3RcL2RlZmF1bHJyIiwiaWF0IjoxNjE4MjgzOTIwLCJmYmYiOiE2MT
gyODM5MjAsImV4cCI6MTYxODg4ODcyMCwiZGF0YSI6eyJlc2VyIjp7ImlkIjoi
MiJ9fX0.X23nlkFJBg8SZnqMqfBel0BkPXsAMlyn5uwXHfaMpUM",
  "user_id": "2",
  "user_login": "instructor",
  "user_email": "instructor@gmail.com",
  "user_display_name": "instructor"
}

```

## Token validieren

URL	METHODE
/wp-json/learnpress/v1/token/validate	POST

### Antwort

```

{
  "code": "lp_jwt_auth_valid_token",
  "message": "Valid access token.",
  "data": {
    "status": 200,
    "exp": 167014
  }
}

```

## Alle Kurse auflisten

URL	METHODE	PARAM
Parameter	Art	Beschreibung

/wp-json/learnpress/v1/courses	BEKOMMEN	Kontext	Schnur	Geltungsbereich, in dem die Anfrage gestellt wird; bestimmt Felder, die als Antwort vorhanden sind. Optionen: „Anzeigen“ und „Bearbeiten“. Standard ist „Ansicht“.
Seite	ganze Zahl	Aktuelle Seite der Sammlung. Standard ist „1“		
pro Seite	ganze Zahl	Maximale Anzahl von Elementen, die im Ergebnissatz zurückgegeben werden. Standard: 10		
Suche	Schnur	Beschränken Sie die Ergebnisse auf diejenigen, die mit einer Zeichenfolge übereinstimmen.		
nach dem	Schnur	Beschränken Sie die Antwort auf Ressourcen, die nach einem bestimmten ISO8601-konformen Datum veröffentlicht wurden.		
Vor	Schnur	Beschränken Sie die Antwort auf Ressourcen, die vor einem bestimmten ISO8601-konformen Datum veröffentlicht wurden.		

ausschließen	Reihe	Stellen Sie sicher, dass die Ergebnismenge bestimmte IDs ausschließt.
enthalten	Reihe	Ergebnismenge auf bestimmte IDs beschränken.
versetzt	ganze Zahl	Versetzen Sie die Ergebnismenge um eine bestimmte Anzahl von Elementen.
Befehl	Schnur	Sortierattribut aufsteigend oder absteigend sortieren. Optionen: „asc“ und „desc“. Standard ist „desc“.
Sortieren nach	Schnur	Sammlung nach Objektattribut sortieren. Optionen: „date“, „id“, „include“, „title“ und „slug“. Standard ist „Datum“.
Kategorie	Schnur	Beschränken Sie die Ergebnismenge auf Kurse, denen eine bestimmte Kategorie-ID zugewiesen wurde. Beispiel: Kategorie=[1,2]
tag	Schnur	Beschränken Sie die Ergebnismenge auf Kurse, denen eine bestimmte Tag-ID zugewiesen wurde.

**Antwort**

{

```
"id": 10,
"name": "Course 1",
"slug": "course-1",
"permalink":
"http://learnpress4.local/courses/course-1/",
"image":
"http://learnpress4.local/wp-content/plugins/learnpress/assets/images/placeholder-500x300.jpg",
"date_created": "2021-04-14T04:23:39",
"date_created_gmt": "2021-04-14T04:23:39",
"date_modified": "2021-04-14T09:51:38",
"date_modified_gmt": "2021-04-14T09:51:38",
"on_sale": false,
"status": "publish",
"content": "<p>Molestum fabulas quacumque obscurari errat inponebat legem despiciendis stante vacabit aetatibus reprehendat loquitur enitar aegyptum statui certum aristo dilucide</p>\n<p>Accessio festo cuiusquam conquiescere mentio ostentatio tenebris veterum gestiant cupidus vix nulla originem ausus nimis mediocribus intellegetur dicam</p>\n",
"excerpt": "",
"categories": [],
"tags": [],
"sections": [
  {
    "id": "1",
    "title": "Section 1",
    "course_id": 10,
    "description": "Licere usum posthac obrui redarguitur plato dixit magnitudinis seseque inesse et eam",
    "items": [
      {
        "id": 11,
        "type": "lp_lesson",
        "title": "Lesson 1",
        "preview": true
      },
      {
        "id": 12,
        "type": "lp_quiz",
        "title": "Quiz 1",

```

```
    "preview": false
  }
],
"order": "0"
},
{
  "id": "2",
  "title": "Section 2",
  "course_id": 10,
  "description": "Admirationis conclusum aliquantum istic
pollicetur praeceptis explicavisset nimis tertium initiis
istius",
  "items": [
    {
      "id": 18,
      "type": "lp_lesson",
      "title": "Lesson 2",
      "preview": true
    },
    {
      "id": 19,
      "type": "lp_lesson",
      "title": "Lesson 3",
      "preview": false
    },
    {
      "id": 20,
      "type": "lp_quiz",
      "title": "Quiz 2",
      "preview": false
    }
  ],
  "order": "1"
},
{
  "id": "3",
  "title": "Section 3",
  "course_id": 10,
  "description": "Victoria nunc verso gumias desciscendi
platoni posthac videor peripateticis ipsos rebus
convincunturque quiddam oppidum depravatae",
```

```
"items": [
  {
    "id": 24,
    "type": "lp_lesson",
    "title": "Lesson 4",
    "preview": true
  },
  {
    "id": 25,
    "type": "lp_quiz",
    "title": "Quiz 3",
    "preview": false
  }
],
"order": "2"
}
],
"meta_data": {
  "_lp_duration": "10 week",
  "_lp_block_expire_duration": "no",
  "_lp_block_finished": "no",
  "_lp_level": "",
  "_lp_students": "10",
  "_lp_max_students": "1000",
  "_lp_retake_count": "0",
  "_lp_has_finish": "yes",
  "_lp_featured": "no",
  "_lp_featured_review": "Commodaita simile catone coletur
intellegere excelsiores censeo exquirere affectum amicitiiis
spectare eadem incredibile absolvi vetustate vitiosa belle
qualem licere estad utrumque comparandis fortasse potes
quintus oppressum dicam obscurari malle praesidii actus
incolumis iustitiae",
  "_lp_external_link_buy_course": "",
  "_lp_prerequisite_allow_purchase": "",
  "_lp_course_prerequisite": "",
  "_lp_price": "",
  "_lp_sale_price": "",
  "_lp_sale_start": "",
  "_lp_sale_end": "",
  "_lp_requirements": [
```

"Prudenter sui pythagoras virtutis orationis re  
reiciendam erigimur acies gaudio valet",

"Cupiditate thorius haeret stabile sui aperiendum primum  
similis instructus sirenum ingenio perspicuum",

"Absurdum honestatis hereditate restinctionis quicquid  
antiocho finxerit terram victu rationem",

"Exilem fortis agitur philosophi fugiam terram  
proficiscitur vetant coronae omnes",

"Sententia interitum erigimur praecepta pertinacem amico  
elit solitudo hominibus iocabor tenueris levatio praeterea  
iucundi",

"Oportet virtuti tractatos ceperit officii rogatione  
intrandum nec sentiret pythagoras virtutem voluntates diodorus  
kakaw promerem",

"Emolumenta recordamur faciat ais pressius cenabat  
obscurius tributa eundem sed",

"Dicat mendicus dixisti aiebat corporis pius legem  
vitiosum postulo conveniunt"

],

"\_lp\_target\_audiences": [

"Plebiscito dicam vultis cognitum oculorum primum plebem  
appellantur sublatis motu invidiam pueris gaudio respondeas",

"Gravissimo regiones facilior aliena minus deum loquar  
sullae multarum sequamini appellant quaeram rem fruitur",

"Negas caperet aristo narrare lanx optime praeceptum  
inquit praecordiis antea inconstantissime",

"Statui concinant restincta ponimus pulsi absolvere  
facio probandum rectissime voluptatibus virtutem civitatis",

"Gloriosa comprobatione lenius intervenire sempiternam  
condemnata constituta vides felicem res habetur perge frater  
expectare",

"Praetore antiquis diceretur viderentur scripta quae  
quovis emolumento quoniam galloni sponte illustris pudori  
magnarum timore",

"Magni aliqui dixerimus valde possumus dederetur vulnera  
dicimus probas conferam labor",

"Laus homines dici relinquet galloni enam censore docet  
dulce inconstantiae",

"Domus nostrum ponis eam tuae autem lapathi undique  
adoptionem faceret poteris additis velit institisset pueris",

"Quale esto estad nominare praeteritis suffragio

reprehensione serviremus valitudo mutare m longissimus tria concessis"

],

"\_lp\_key\_features": [

"Malitias gaudebit praesidium intuens oppressum nosmet earum habet proverbium dolere ante callida peragratas habitus macello",

"Voles mihi sapienti nostrae ususque fruentem status graviter rationem sensus",

"Nondum voluptates existimabit optatius vos separantur aestimaretis instituto residamus sese decimano",

"Declinavi quaerimus actionemque commotus habeatur peducaeus sane triarius disputat valeat stabilitatem praeclarae conveniat",

"Cave praeceptum oratio accederem geometria concederem adridens exquirere igitur fit",

"Omnia archytam debemus persequi breve libidini iucundissime memoria aequius intellegi regulum bonorum familiaris dignum deprimet",

"Quaerebam scientiam atque generis poterimus rationem abducas mala tribunus gestiant sequantur ante socratica",

"Pertinacior contemnere vis sciat archytam effecta suavis investigatio confusioque mihi quaque maxima prosunt deseruit",

"Inopportuna una cupiditates sciret immo contrariae longe aristippi statu reprehendi",

"Usque deserit illuc vultum appellas nihili nostrae mentio infelix genera mediocribus reperies iniquus putandum",

"Ceteri torquatum rogavit familiarem plane secusne pecuniae iucundissime litteram an nimis"

],

"\_lp\_faqs": [

[

"Fere mittimusdicitur vacuitate rationem contrario graviter fatebuntur vero fac minor oculorum disciplina?",

"<p>Philosophus diligentius tabulae quoquo finis dubitamus optabiliorem institutis scripta effeminari cupiditas rogavit cornibus munus divitiae rursus vivi illuc corporis</p><p>Odio comprobatione illis disciplina aetatibus anteponam ludimur converte philosophis cyrenaici parvi</p>"

],

[  
"Anaticulas liceat accidisset hac additis opiniones  
debilis ponatur elementa audientis usitate integritas  
disciplina?",

"<p>Habeo decimum agas tarentum expetunt elegantius  
dicitur dignitati optimus hominem duas coronae confusio  
diogenem ipsam</p><p>Voluptatum suavis similes aliquo  
delectant hieronymus tandem</p>"

],

[

"Cupiditatem velim aliquem alterum tractatos virtute  
quidem simplicia verum commota iustam occultum quaeret?",

"<p>Incideret omnium pollicentur natalem kakan  
sensitque tenueris stoici nummus similitudines totam  
illustrior vidisse expetenda debeas moribus so seseque  
adhibebat</p><p>Civis impudens oritur argumenta diviserunt  
audeo luxuriosus</p>"

],

[

"Leve lenius manliana exemplis virtute nimis posse  
brute possent videres oportebit gravis paulum iucundissime?",

"<p>Tenueris hominis veteres accidisset accipio  
mercedem pleraque etiamsi habeo supremum ancillae ioca  
sententiis commentatus tuetur scias parens semper aptius  
motus</p><p>Aestimaretis istam theophrasto</p>"

],

[

"Severe licet torquatus meliusque officia voluptatis  
crede periculum praeponatur consentit ecquaenam illustrior  
interitum?",

"<p>Nullam copiosiore anulum suam paulo vir aliquod  
probavit consequentia fictas conventu audiamus virtutes  
maximarum</p><p>Molestum loquar aiebat disputat optimos  
profecto perspexerit originem</p>"

],

[

"Scilicet undique eae verum accusante multoque  
incrementum dissimillimas tubulus habent expectata sedulo  
praetermissum statim minuis?",

"<p>Quemquam capite clariora cupiditatem debilis  
variari luxuriam scilicet labefactare dubitas voluit plato

```

posui<\p><p>Nomine antepone re ausus nominati consentaneum
ponunt faciant eriperes confligendum audis<\p><p>Vilissimis
ages quaeram conare comparari vitam<\p>"
    ],
    [
        "Rem mecum occurrentia expectoque illum aiat censeo
hominem deserunt pridem ostentatio institutum nam?",
        "<p>Octavio beate commendas minus habeat superabat
inflammatus torquatus regem reiecta eculeo legimus vivendum
nulla<\p><p>Oculorum probas themistocles audissem meminerimus
intervenire<\p>"
    ]
],
"_lp_course_result": "evaluate_lesson",
"_lp_passing_condition": "80",
"_lp_course_author": "1"
}
}

```

## Kurs abrufen

URL	Methode
/wp-json/learnpress/v1/courses/id_course	BEKOMMEN

### Antwort

```

{
  "id": 10,
  "name": "Course 1",
  "slug": "course-1",
  "permalink":
"http://learnpress4.local/courses/course-1/",
  "image":
"http://learnpress4.local/wp-content/plugins/learnpress/
assets/images/placeholder-500x300.jpg",
  "date_created": "2021-04-14T04:23:39",
  "date_created_gmt": "2021-04-14T04:23:39",
  "date_modified": "2021-04-14T09:51:38",
  "date_modified_gmt": "2021-04-14T09:51:38",
  "on_sale": false,
  "status": "publish",
  "content": "<p>Molestum fabulas quacumque obscurari errat

```

inponebat legem despiciendis stante vacabit aetatibus reprehendat loquitur enitar aegyptum statui certum aristo dilucide</p>\n<p>Accessio festo cuiusquam conquiescere mentio ostentatio tenebris veterum gestiant cupidus vix nulla originem ausus nimis mediocribus intellegetur dicam</p>\n",

```
"excerpt": "",
"categories": [],
"tags": [],
"sections": [
  {
    "id": "1",
    "title": "Section 1",
    "course_id": 10,
    "description": "Licere usum posthac obrui redarguitur
plato dixit magnitudinis seseque inesse et eam",
    "items": [
      {
        "id": 11,
        "type": "lp_lesson",
        "title": "Lesson 1",
        "preview": true
      },
      {
        "id": 12,
        "type": "lp_quiz",
        "title": "Quiz 1",
        "preview": false
      }
    ]
  },
  {
    "id": "2",
    "title": "Section 2",
    "course_id": 10,
    "description": "Admirationis conclusum aliquantum istic
pollicetur praeceptis explicavisset nimis tertium initiis
istius",
    "items": [
      {
        "id": 18,
```

```
    "type": "lp_lesson",
    "title": "Lesson 2",
    "preview": true
  },
  {
    "id": 19,
    "type": "lp_lesson",
    "title": "Lesson 3",
    "preview": false
  },
  {
    "id": 20,
    "type": "lp_quiz",
    "title": "Quiz 2",
    "preview": false
  }
],
"order": "1"
},
{
  "id": "3",
  "title": "Section 3",
  "course_id": 10,
  "description": "Victoria nunc verso gumias desciscendi
platoni posthac videor peripateticis ipsos rebus
convincunturque quiddam oppidum depravatae",
  "items": [
    {
      "id": 24,
      "type": "lp_lesson",
      "title": "Lesson 4",
      "preview": true
    },
    {
      "id": 25,
      "type": "lp_quiz",
      "title": "Quiz 3",
      "preview": false
    }
  ]
},
"order": "2"
```

```

    }
  ],
  "meta_data": {
    "_lp_duration": "10 week",
    "_lp_block_expire_duration": "no",
    "_lp_block_finished": "no",
    "_lp_level": "",
    "_lp_students": "10",
    "_lp_max_students": "1000",
    "_lp_retake_count": "0",
    "_lp_has_finish": "yes",
    "_lp_featured": "no",
    "_lp_featured_review": "Commodaita simile catone coletur
intellegere excelsiores censeo exquirere affectum amicitiiis
spectare eadem incredibile absolvi vetustate vitiosa belle
qualem licere estad utrumque comparandis fortasse potes
quintus oppressum dicam obscurari mallet praesidii actus
incolumis iustitiae",
    "_lp_external_link_buy_course": "",
    "_lp_prerequisite_allow_purchase": "",
    "_lp_course_prerequisite": "",
    "_lp_price": "",
    "_lp_sale_price": "",
    "_lp_sale_start": "",
    "_lp_sale_end": "",
    "_lp_requirements": [
      "Prudenter sui pythagoras virtutis orationis re
reiciendam erigimur acies gaudio valet",
      "Cupiditate thorius haeret stabile sui aperiendum primum
similis instructus sirenum ingenio perspicuum",
      "Absurdum honestatis hereditate restinctionis quicquid
antiocho finxerit terram victu rationem",
      "Exilem fortis agitur philosophi fugiam terram
proficiscitur vetant coronae omnes",
      "Sententia interitum erigimur praecepta pertinacem amico
elit solitudo hominibus iocabor tenueris levatio praeterea
iucundi",
      "Oportet virtuti tractatos ceperit officii rogatione
intrandum nec sentiret pythagoras virtutem voluntates diodorus
kakaw promerem",
      "Emolumenta recordamur faciat ais pressius cenabat

```

obscurius tributa eundem sed",

"Dicat mendicus dixisti aiebat corporis pius legem vitiosum postulo conveniunt"

],

"\_lp\_target\_audiences": [

"Plebiscito dicam vultis cognitum oculorum primum plebem appellatur sublatis motu invidiam pueris gaudio respondeas",

"Gravissimo regiones facilius aliena minus deum loquar sullae multarum sequimini appellant quaeram rem fruitur",

"Negas caperet aristo narrare lanx optime praeceptum inquit praecordiis antea inconstantissime",

"Statui concinant restincta ponimus pulsi absolvere facio probandum rectissime voluptatibus virtutem civitatis",

"Gloriosa comprobatione lenius intervenire sempiternam condemnata constituta vides felicem res habetur perge frater expectare",

"Praetore antiquis diceretur viderentur scripta quae quovis emolumento quoniam galloni sponte illustris pudori magnarum timore",

"Magni aliqui dixerimus valde possumus dederetur vulnera dicimus probas conferam labor",

"Laus homines dici relinquet galloni enam censore docet dulce inconstantiae",

"Domus nostrum ponis eam tuae autem lapathi undique adoptionem faceret poteris additis velit institisset pueris",

"Quale esto estad nominare praeteritis suffragio reprehensione serviremus validudo mutare m longissimus tria concessis"

],

"\_lp\_key\_features": [

"Malitias gaudebit praesidium intuens oppressum nosmet earum habet proverbium dolere ante callida peragratas habitus macello",

"Voles mihi sapienti nostrae ususque fruentem status graviter rationem sensus",

"Nondum voluptates existimabit optatius vos separantur aestimaretis instituto residamus sese decimano",

"Declinavi quaerimus actionemque commotus habeatur peducaeus sane triarius disputat valeat stabilitatem praeclarae conveniat",

"Cave praeceptum oratio accederem geometria concederem

adridens exquirere igitur fit",

"Omnia archytam debemus persequi breve libidini iucundissime memoria aequius intellegi regulum bonorum familiaris dignum deprimet",

"Quaerebam scientiam atque generis poterimus rationem abducas mala tribunus gestiant sequantur ante socratica",

"Pertinacior contemnere vis sciat archytam effecta suavis investigatio confusioque mihi quaque maxima prosunt deseruit",

"Inportuna una cupiditates sciret immo contrariae longe aristippi statu reprehendi",

"Usque deserit illuc vultum appellas nihili nostrae mentio infelix genera mediocribus reperies iniquus putandum",

"Ceteri torquatum rogavit familiarem plane secusne pecuniae iucundissime litteram an nimis"

],

"\_lp\_faqs": [

[

"Fere mittimus dicitur vacuitate rationem contrario graviter fatebuntur vero fac minor oculorum disciplina?",

"<p>Philosophus diligentius tabulae quoquo finis dubitamus optabiliorem institutis scripta effeminari cupiditas rogavit cornibus munus divitiae rursus vivi illuc corporis</p><p>Odio comprobatione illis disciplina aetatibus antepnam ludimur converte philosophis cyrenaici parvi</p>"

],

[

"Anaticulas liceat accidisset hac additis opiniones debilis ponatur elementa audientis usitate integritas disciplina?",

"<p>Habeo decimum agas tarentum expetunt elegantius dicitur dignitati optimus hominem duas coronae confusio diogenem ipsam</p><p>Voluptatum suavis similes aliquo delectant hieronymus tandem</p>"

],

[

"Cupiditatem velim aliquem alterum tractatos virtute quidem simplicia verum commota iustam occultum quaeret?",

"<p>Incideret omnium pollicentur natalem kakan sensitque teneris stoici nummus similitudines totam illustrior vidisse expetenda debeas moribus so seseque

adhibebat</p><p>Civis impudens oritur argumenta diviserunt  
audeo luxuriosus</p>"

],  
[

"Leve lenius manliana exemplis virtute nimis posse  
brute possent videres oportebit gravis paulum iucundissime?",

"<p>Tenueris hominis veteres accidisset accipio  
mercedem pleraque etiamsi habeo supremum ancillae ioca  
sententiis commentatus tuetur scias parens semper aptius  
motus</p><p>Aestimaretis istam theophrasto</p>"

],  
[

"Severe licet torquatus meliusque officia voluptatis  
crede periculum praeponatur consentit ecquaenam illustrior  
interitum?",

"<p>Nullam copiosiore anulum suam paulo vir aliquod  
probavit consequentia fictas conventu audiamus virtutes  
maximarum</p><p>Molestum loquar aiebat disputat optimos  
profecto perspexerit originem</p>"

],  
[

"Scilicet undique eae verum accusante multoque  
incrementum dissimillimas tubulus habent expectata sedulo  
praetermissum statim minuis?",

"<p>Quemquam capite clariora cupiditatem debilis  
variari luxuriam scilicet labefactare dubitas voluit plato  
posui</p><p>Nomine antepone ausus nominati consentaneum  
ponunt faciant eriperes confligendum audis</p><p>Vilissimis  
ages quaeram conare comparari vitam</p>"

],  
[

"Rem mecum occurrentia expectoque illum aiat censeo  
hominem deserunt pridem ostentatio institutum nam?",

"<p>Octavio beate commendas minus habeat superabat  
inflammat torquatus regem reiecta eculeo legimus vivendum  
nulla</p><p>Oculorum probas themistocles audissem meminerimus  
intervenire</p>"

]

],

"\_lp\_course\_result": "evaluate\_lesson",

"\_lp\_passing\_condition": "80",

```

    "_lp_course_author": "1"
  }
}

```

## Listen Sie alle Lektionen auf der Website auf

URL	Methode	Parameter		
Parameter	Art	Beschreibung		
/wp-json/learnpress/v1/lessons	BEKOMMEN	Kontext	Schnur	Geltungsbereich, in dem die Anfrage gestellt wird; bestimmt Felder, die als Antwort vorhanden sind. Optionen: „Anzeigen“ und „Bearbeiten“. Standard ist „Ansicht“.
Seite	ganze Zahl	Aktuelle Seite der Sammlung. Standard ist „1“		
pro Seite	ganze Zahl	Maximale Anzahl von Elementen, die im Ergebnissatz zurückgegeben werden. Standard: 10		
Suche	Schnur	Beschränken Sie die Ergebnisse auf diejenigen, die mit einer Zeichenfolge übereinstimmen.		

nach dem	Schnur	Beschränken Sie die Antwort auf Ressourcen, die nach einem bestimmten ISO8601-konformen Datum veröffentlicht wurden.
Vor	Schnur	Beschränken Sie die Antwort auf Ressourcen, die vor einem bestimmten ISO8601-konformen Datum veröffentlicht wurden.
ausschließen	Reihe	Stellen Sie sicher, dass die Ergebnismenge bestimmte IDs ausschließt.
enthalten	Reihe	Ergebnismenge auf bestimmte IDs beschränken.
versetzt	ganze Zahl	Versetzen Sie die Ergebnismenge um eine bestimmte Anzahl von Elementen.
Befehl	Schnur	Sortierattribut aufsteigend oder absteigend sortieren. Optionen: „asc“ und „desc“. Standard ist „desc“.

Sortieren nach	Schnur	Sammlung nach Objektattribut sortieren. Optionen: „date“, „id“, „include“, „title“ und „slug“. Standard ist „Datum“.
----------------	--------	---

## Antwort

```
[
  {
    "id": 86,
    "name": "Lesson 8",
    "slug": "lesson-8-2",
    "permalink":
"http://\learnpress4.local\lessons\lesson-8-2\/",
    "date_created": "2021-04-14T06:38:03",
    "date_created_gmt": "2021-04-14T06:38:03",
    "date_modified": "2021-04-14T06:38:03",
    "date_modified_gmt": "2021-04-14T06:38:03",
    "status": "publish",
    "content": "<p>Villae promerem sequamur oblivisci satisne voluptatem elit perpetiuntur plurimis summoque divisione</p>\n<p>Ceperit luxuriosus gaudebit philosophari debilitari dixit polemonis fugiunt tot imperatores impedit dicta</p>\n<p>Tractatos erillus meo tota cuique profuso vestri isti voluntates gloriose diviserunt parum tenebris afferat unde mundum facillimum apti</p>\n<p>Pertinacia vita extremum imperatores sese processerat cupidus datum reliquam refers ardentem egregio facile scripta nullo acupenseri diligenter neque aequum</p>\n<p>Eademne illud volemus formosum nosmet oblectationem statim habentur vellem probo meum privasse grata laudatur expetunt loquor oppidum quibus</p>\n<p>Comparandam philosophiae ego commota exclusis arripere curiosorum veniunt odit exquirere virtutis video</p>\n<p>Scias multum mene appello emolumento audeo relinqueret ordiamur extremum igitur suavius aliis necessariae tubulum animantibus habitare eiuro probare mnesarchum statuatur</p>\n<p>Doctissimos agendum gestiant antiquis platoni privatio cernitur acti posthac iucundius magnificentia malo urgent materiam pylades laudatum</p>\n<p>Rhetoribus postulo
```

traditur peccata civitas nosmet stoicis media an quaesivit detractis</p>\n<p>Orestem severe sapientiae sponte eius rectumne diogenem depingere solitum huic</p>\n",

```
"excerpt": "",
"assigned": {
  "course": {
    "id": "66",
    "title": "Course 3",
    "slug": "course-3",
    "content": "Risus illa philosophos actus optime locos comparatio gravior quieta praeterea contenti incidant\r\n\r\nScis cupiditate illis spe instituendarum coercendi recta ubi zenone velit\r\n\r\n\r\nVidebis comparandarum totas aestimabat torqueatur capienda facillimum gestiret gaudebit post illius frater deserit declinavi quidem euripidesconcludam",
    "author": "1"
  }
},
```

```
"meta_data": {
  "_lp_duration": "",
  "_lp_preview": ""
}
},
{
```

```
"id": 85,
"name": "Lesson 7",
"slug": "lesson-7-2",
"permalink":
"http://\learnpress4.local/lessons/lesson-7-2/",
"date_created": "2021-04-14T06:38:03",
"date_created_gmt": "2021-04-14T06:38:03",
"date_modified": "2021-04-14T06:38:03",
"date_modified_gmt": "2021-04-14T06:38:03",
"status": "publish",
"content": "<p>Aiebat natalis hieronymi gloriosa minus transfer morbo illos reiecta ante arbitrantur plenior</p>\n<p>Macello fugiunt mediocribus probandum institutis traduceret hebes praecordiis doctissimi peteret gubernando residamus mediocritate</p>\n<p>Aliter hoc ab indoctum traduceret probare nondum debet scissem studebat
```

statim magos p habent obiit corpus vester  
dicuntur</p>\n<p>Videtur vivatur apud flumine macello hominem  
vim utebare peducaeus ei sapientiae communiter neminem  
expetenda accipio velim instituto artis</p>\n<p>Quemquam  
occulta habere par integra mentio praeosatum rogavit moveor  
philosophari confecimus contemnere audacius officio  
obscurantur hieronymi</p>\n<p>Luxuriosus brute dubitant  
arcana admonitionis intellegere risu gratia laudata finiebat  
die definitio hactenus niteat superiores publicae easdem  
l</p>\n<p>Popularia anulus veniendi requiras metrodori  
iracundia parvis delicatior tute media deesse ardentem  
beatissimum heredem praeteritis sequitur  
admirabilia</p>\n<p>Venit quicum prave loquar excitaret  
dignos vacuitatem potestis incolumis deserunt chrysippo  
quot</p>\n<p>Reiectus breve perdiscere honeste vere vite  
memini odit sensum sint ponunt vester signa zenone  
separantur</p>\n<p>Urgent caret intellegere consequentia  
sapiente omnium potuerit commentatus utilitatem deesse dixisse  
regis distinctio vivi aeternum licebit docuit oritur</p>\n",

```
"excerpt": "",  
"assigned": {  
  "course": {  
    "id": "66",  
    "title": "Course 3",  
    "slug": "course-3",  
    "content": "Risum illa philosophos actus optime locos  
comparatio gravius quietam praeterea contenti  
incidant\r\n\r\nScis cupiditate illis spe instituendarum  
coercendi recta ubi zenone velit\r\n\r\nVidebis comparandarum  
totas aestimabat torqueatur capienda facillimum gestiret  
gaudebit post illius frater deserit declinavi quidem  
euripidesconcludam",  
    "author": "1"  
  }  
},  
"meta_data": {  
  "_lp_duration": "",  
  "_lp_preview": ""  
}  
}  
]
```

# Abrufen einer Lektion

URL	Methode	Parameter		
Parameter	Art	Beschreibung		
/wp-json/learnpress/v1/lessons/id	BEKOMMEN	Kontext	Schnur	Geltungsbereich, in dem die Anfrage gestellt wird; bestimmt Felder, die als Antwort vorhanden sind. Optionen: „Anzeigen“ und „Bearbeiten“. Standard ist „Ansicht“.
Seite	ganze Zahl	Aktuelle Seite der Sammlung. Standard ist „1“		
pro Seite	ganze Zahl	Maximale Anzahl von Elementen, die im Ergebnissatz zurückgegeben werden. Standard: 10		
Suche	Schnur	Beschränken Sie die Ergebnisse auf diejenigen, die mit einer Zeichenfolge übereinstimmen.		
nach dem	Schnur	Beschränken Sie die Antwort auf Ressourcen, die nach einem bestimmten ISO8601-konformen Datum veröffentlicht wurden.		

Vor	Schnur	Beschränken Sie die Antwort auf Ressourcen, die vor einem bestimmten ISO8601-konformen Datum veröffentlicht wurden.
ausschließen	Reihe	Stellen Sie sicher, dass die Ergebnismenge bestimmte IDs ausschließt.
enthalten	Reihe	Ergebnismenge auf bestimmte IDs beschränken.
versetzt	ganze Zahl	Versetzen Sie die Ergebnismenge um eine bestimmte Anzahl von Elementen.
Befehl	Schnur	Sortierattribut aufsteigend oder absteigend sortieren. Optionen: „asc“ und „desc“. Standard ist „desc“.
Sortieren nach	Schnur	Sammlung nach Objektattribut sortieren. Optionen: „date“, „id“, „include“, „title“ und „slug“. Standard ist „Datum“.

## Antwort

```
{
  "id": 86,
  "name": "Lesson 8",
  "slug": "lesson-8-2",
  "permalink":
"http://\learnpress4.local/lessons/lesson-8-2/",
  "date_created": "2021-04-14T06:38:03",
```

```
"date_created_gmt": "2021-04-14T06:38:03",
"date_modified": "2021-04-14T06:38:03",
"date_modified_gmt": "2021-04-14T06:38:03",
"status": "publish",
"content": "<p>Villae promerem sequamur oblivisci satisne voluptatem elit perpetiuntur plurimis summoque divisione</p>\n<p>Ceperit luxuriosus gaudebit philosophari debilitari dixit polemonis fugiunt tot imperatores impedit dicta</p>\n<p>Tractatos erillus meo tota cuique profuso vestri isti voluntates gloriose diviserunt parum tenebris afferat unde mundum facillimum apti</p>\n<p>Pertinacia vita extremum imperatores sese processerat cupidus datum reliquam refers ardentem egregio facile scripta nullo acupenseri diligenter neque aequum</p>\n<p>Eademne illud volemus formosum nosmet oblectationem statim habentur vellem probo meum privasse grata laudatur expetunt loquor oppidum quibus</p>\n<p>Comparandam philosophiae ego commota exclusis arripere curiosorum veniunt odit exquirere virtutis video</p>\n<p>Scias multum mene appello emolumento audeo relinqueret ordiamur extremum igitur suavius aliis necessariae tubulum animantibus habitare eiuro probare mnesarchum statuatur</p>\n<p>Doctissimos agendum gestiant antiquis platoni privatio cernitur acti posthac iucundius magnificentia malo urgent materiam pylades laudatum</p>\n<p>Rhetoribus postulo traditur peccata civitas nosmet stoicis media an quaesivit detractis</p>\n<p>Orestem severe sapientiae sponte eius rectumne diogenem depingere solitum huic</p>\n",
"excerpt": "",
"assigned": {
  "course": {
    "id": "66",
    "title": "Course 3",
    "slug": "course-3",
    "content": "Risum illa philosophos actus optime locos comparatio gravius quieta praeterea contenti incidant\r\n\r\nScis cupiditate illis spe instituendarum coercendi recta ubi zenone velit\r\n\r\n\r\nVidebis comparandarum totas aestimabat torqueatur capienda facillimum gestiret gaudebit post illius frater deserit declinavi quidem euripidesconcludam",
    "author": "1"
```

```

    }
  },
  "meta_data": {
    "_lp_duration": "",
    "_lp_preview": ""
  }
}

```

## Alle Quiz auf der Website auflisten

URL	Methode	Parameter		
Parameter	Art	Beschreibung		
/wp-json/learnpress/v1/quiz	BEKOMMEN	Kontext	Schnur	Geltungsbereich, in dem die Anfrage gestellt wird; bestimmt Felder, die als Antwort vorhanden sind. Optionen: „Anzeigen“ und „Bearbeiten“. Standard ist „Ansicht“.
Seite	ganze Zahl	Aktuelle Seite der Sammlung. Standard ist „1“		
pro Seite	ganze Zahl	Maximale Anzahl von Elementen, die im Ergebnissatz zurückgegeben werden. Standard: 10		
Suche	Schnur	Beschränken Sie die Ergebnisse auf diejenigen, die mit einer Zeichenfolge übereinstimmen.		

nach dem	Schnur	Beschränken Sie die Antwort auf Ressourcen, die nach einem bestimmten ISO8601-konformen Datum veröffentlicht wurden.
Vor	Schnur	Beschränken Sie die Antwort auf Ressourcen, die vor einem bestimmten ISO8601-konformen Datum veröffentlicht wurden.
ausschließen	Reihe	Stellen Sie sicher, dass die Ergebnismenge bestimmte IDs ausschließt.
enthalten	Reihe	Ergebnismenge auf bestimmte IDs beschränken.
versetzt	ganze Zahl	Versetzen Sie die Ergebnismenge um eine bestimmte Anzahl von Elementen.
Befehl	Schnur	Sortierattribut aufsteigend oder absteigend sortieren. Optionen: „asc“ und „desc“. Standard ist „desc“.

Sortieren nach	Schnur	Sammlung nach Objektattribut sortieren. Optionen: „date“, „id“, „include“, „title“ und „slug“. Standard ist „Datum“.
----------------	--------	---

## Antwort

```
[
  {
    "id": 87,
    "name": "Quiz 4",
    "slug": "quiz-4-2",
    "permalink":
"http://\learnpress4.local/quizzes/quiz-4-2/",
    "date_created": "2021-04-14T06:38:03",
    "date_created_gmt": "2021-04-14T06:38:03",
    "date_modified": "2021-04-14T06:38:03",
    "date_modified_gmt": "2021-04-14T06:38:03",
    "status": "publish",
    "content": "<p>Quaerere vide turpis liberalis animadverti voluptatis vocatur sine sentiret statuum facinus videmusne liberius habentur</p>\n<p>Sentiret verbi palatum corrigere praeposatum tardeve fugiunt donan minus flentes pius dices disceptari doctissimos</p>\n",
    "excerpt": "",
    "assigned": {
      "course": {
        "id": "66",
        "title": "Course 3",
        "slug": "course-3",
        "content": "Risum illa philosophos actus optime locos comparatio gravior quieta praeterea contenti incidant\r\n\r\nScis cupiditate illis spe instituendarum coercendi recta ubi zenone velit\r\n\r\n\r\nVidebis comparandarum totas aestimabat torqueatur capienda facillimum gestiret gaudebit post illius frater deserit declinavi quidem euripidesconcludam",
        "author": "1"
      }
    }
  }
]
```

```

},
"meta_data": {
  "_lp_duration": "40 minute",
  "_lp_passing_grade": "60",
  "_lp_instant_check": "no",
  "_lp_negative_marking": "no",
  "_lp_retake_count": "0",
  "_lp_pagination": "1",
  "_lp_review": "yes"
}
},
{
  "id": 79,
  "name": "Quiz 3",
  "slug": "quiz-3-3",
  "permalink":
"http://\learnpress4.local\quizzes\quiz-3-3\/",
  "date_created": "2021-04-14T06:38:03",
  "date_created_gmt": "2021-04-14T06:38:03",
  "date_modified": "2021-04-14T06:38:03",
  "date_modified_gmt": "2021-04-14T06:38:03",
  "status": "publish",
  "content": "<p>Liberalis progressionis universa sentire
victoria corrigere debuerunt concedimus vulgo tueri te
adipiscing</p>\n<p>Victu sapientium simplicia appellet
sequens scripta quaero imperio citius mortem ignorat rationem
anulum aiat reprehensum avarus dubium vixerit</p>\n",
  "excerpt": "",
  "assigned": {
    "course": {
      "id": "66",
      "title": "Course 3",
      "slug": "course-3",
      "content": "Risus illa philosophos actus optime locos
comparatio gravior quieta praeterea contenti
incidant\r\n\r\nScis cupiditate illis spe instituendarum
coercendi recta ubi zenone velit\r\n\r\n\r\nVidebis comparandarum
totas aestimabat torqueatur capienda facillimum gestiret
gaudebit post illius frater deserit declinavi quidem
euripidesconcludam",
      "author": "1"
    }
  }
}

```

```

    }
  },
  "meta_data": {
    "_lp_duration": "40 minute",
    "_lp_passing_grade": "50",
    "_lp_instant_check": "no",
    "_lp_negative_marking": "no",
    "_lp_retake_count": "0",
    "_lp_pagination": "1",
    "_lp_review": "yes"
  }
}
]

```

## Rufen Sie ein Quiz ab

URL	METHODE	PARAMETER		
Parameter	Art	Beschreibung		
/wp-json/learnpress/v1/quiz/id	BEKOMMEN	Kontext	Schnur	Geltungsbereich, in dem die Anfrage gestellt wird; bestimmt Felder, die als Antwort vorhanden sind. Optionen: „Anzeigen“ und „Bearbeiten“. Standard ist „Ansicht“.
Seite	ganze Zahl	Aktuelle Seite der Sammlung. Standard ist „1“		
pro Seite	ganze Zahl	Maximale Anzahl von Elementen, die im Ergebnissatz zurückgegeben werden. Standard: 10		

Suche	Schnur	Beschränken Sie die Ergebnisse auf diejenigen, die mit einer Zeichenfolge übereinstimmen.
nach dem	Schnur	Beschränken Sie die Antwort auf Ressourcen, die nach einem bestimmten ISO8601-konformen Datum veröffentlicht wurden.
Vor	Schnur	Beschränken Sie die Antwort auf Ressourcen, die vor einem bestimmten ISO8601-konformen Datum veröffentlicht wurden.
ausschließen	Reihe	Stellen Sie sicher, dass die Ergebnismenge bestimmte IDs ausschließt.
enthalten	Reihe	Ergebnismenge auf bestimmte IDs beschränken.
versetzt	ganze Zahl	Versetzen Sie die Ergebnismenge um eine bestimmte Anzahl von Elementen.
Befehl	Schnur	Sortierattribut aufsteigend oder absteigend sortieren. Optionen: „asc“ und „desc“. Standard ist „desc“.

Sortieren nach	Schnur	Sammlung nach Objektattribut sortieren. Optionen: „date“, „id“, „include“, „title“ und „slug“. Standard ist „Datum“.
----------------	--------	---

## Antwort

```
{
  "id": 87,
  "name": "Quiz 4",
  "slug": "quiz-4-2",
  "permalink":
"http://\learnpress4.local/quizzes/quiz-4-2/",
  "date_created": "2021-04-14T06:38:03",
  "date_created_gmt": "2021-04-14T06:38:03",
  "date_modified": "2021-04-14T06:38:03",
  "date_modified_gmt": "2021-04-14T06:38:03",
  "status": "publish",
  "content": "<p>Quaerere vide turpis liberalis animadverti voluptatis vocatur sine sentiret statuum facinus videmusne liberius habentur</p>\n<p>Sentiret verbi palatum corrigere praeposatum tardeve fugiunt donan minus flentes pius dices disceptari doctissimos</p>\n",
  "excerpt": "",
  "assigned": {
    "course": {
      "id": "66",
      "title": "Course 3",
      "slug": "course-3",
      "content": "Risum illa philosophos actus optime locos comparatio gravior quieta praeterea contenti incidant\r\n\r\nScis cupiditate illis spe instituendarum coercendi recta ubi zenone velit\r\n\r\nVidebis comparandarum totas aestimabat torqueatur capienda facillimum gestiret gaudebit post illius frater deserit declinavi quidem euripidesconcludam",
      "author": "1"
    }
  }
},
```

```

"meta_data": {
  "_lp_duration": "40 minute",
  "_lp_passing_grade": "60",
  "_lp_instant_check": "no",
  "_lp_negative_marking": "no",
  "_lp_retake_count": "0",
  "_lp_pagination": "1",
  "_lp_review": "yes"
}
}

```

## Alle Benutzer auf der Website auflisten

URL	METHODE	PARAMETER		
Parameter	Art	Beschreibung		
/wp-json/learnpress/v1/users/	BEKOMMEN	ausschließen	Reihe	Stellen Sie sicher, dass die Ergebnismenge bestimmte IDs ausschließt.
enthalten	Reihe	Ergebnismenge auf bestimmte IDs beschränken.		
versetzt	ganze Zahl	Versetzen Sie die Ergebnismenge um eine bestimmte Anzahl von Elementen.		
Befehl	Schnur	Sortierattribut aufsteigend oder absteigend sortieren.		
Sortieren nach	Schnur	Sammlung nach Objektattribut sortieren.		

Schnecke	Reihe	Beschränken Sie die Ergebnismenge auf Benutzer mit einem oder mehreren bestimmten Slugs.
Rollen	Reihe	Beschränken Sie die Ergebnismenge auf Benutzer, die mindestens einer bestimmten bereitgestellten Rolle entsprechen. Akzeptiert CSV-Liste oder Einzelrolle.
WHO	Schnur	Beschränken Sie die Ergebnismenge auf Benutzer, die als Autoren gelten.

## Antworten

```

"[
  {
    "id": 4,
    "username": "adasdasd",
    "name": "adasdasd",
    "first_name": "",
    "last_name": "",
    "email": "sadsdsa@gmail.com",
    "url": "",
    "description": "",
    "link":
    "http://learnpress4.local/author/adasdasd/",
    "nickname": "adasdasd",
    "slug": "adasdasd",
    "tabs": {

```

```

    "overview": {
      "title": "Overview",
      "slug": "overview",
      "priority": 10,
      "icon": "<i class=\"fas fa-chalkboard-teacher\"></i>",
      "content": {
        "statistic": {
          "enrolled_courses": 1,
          "active_courses": 0,
          "completed_courses": 0,
          "total_courses": 0,
          "total_users": 0
        },
        "featured": [],
        "latest": [
          529,
          273,
          238,
          205,
          200,
          196,
          175
        ]
      }
    },
    "courses": {
      "title": "Courses",
      "slug": "courses",
      "priority": 15,
      "icon": "<i class=\"fas fa-book-open\"></i>",
      "content": {
        "enrolled": {
          "all": [
            {
              "id": 200,
              "graduation": "",
              "status": "",
              "start_time": "2021-06-11T02:51:15",
              "end_time": false,
              "expiration": "2021-08-20T02:51:15",
            }
          ]
        }
      }
    }
  }

```

```

        ""results"": []
    }
],
""finished"": [],
""passed"": [],
""failed"": []
},
""created"": {
    ""all"": [
        175,
        196
    ],
    ""publish"": [
        175,
        196
    ],
    ""pending"": []
}
},
""section"": {
    ""enrolled"": {
        ""title"": ""Enrolled"",
        ""slug"": ""enrolled"",
        ""priority"": 10
    },
    ""created"": {
        ""title"": ""Created"",
        ""slug"": ""created"",
        ""priority"": 20
    }
}
},
""quizzes"": {
    ""title"": ""Quizzes"",
    ""slug"": ""quizzes"",
    ""priority"": 20,
    ""icon"": ""<i class=\ ""fas fa-puzzle-
piece\ ""></i>"",
    ""content"": """"
},
""orders"": {

```

```
    ""title"": ""Orders"",
    ""slug"": ""orders"",
    ""priority"": 25,
    ""icon"": ""<i class=""fas fa-shopping-
cart\ ""></i>"",
    ""content"": {
      ""542"": {
        ""order_key"": ""#0000000542"",
        ""total"": ""0"",
        ""currency"": ""USD"",
        ""status"": ""completed"",
        ""date"": ""2021-06-09T00:00:00""
      }
    }
  },
  ""order-details"": {
    ""title"": ""Order details"",
    ""slug"": ""order-details"",
    ""priority"": 30,
    ""icon"": "",
    ""content"": ""
  },
  ""settings"": {
    ""title"": ""Settings"",
    ""slug"": ""settings"",
    ""priority"": 35,
    ""icon"": ""<i class=""fas fa-cog\ ""></i>"",
    ""content"": "",
    ""section"": {
      ""basic-information"": {
        ""title"": ""General"",
        ""slug"": ""basic-information"",
        ""priority"": 10
      },
      ""avatar"": {
        ""title"": ""Avatar"",
        ""slug"": ""avatar"",
        ""priority"": 20
      },
      ""change-password"": {
        ""title"": ""Password"",
```

```

        ""slug"": ""change-password"",
        ""priority"": 30
    },
    ""privacy"": {
        ""title"": ""Privacy"",
        ""slug"": ""privacy"",
        ""priority"": 40
    }
}
},
""logout"": {
    ""title"": ""Logout"",
    ""slug"": ""lp-logout"",
    ""priority"": 40,
    ""icon"": ""<i class=\ ""fas fa-sign-out-
alt\ ""></i>"",
    ""content"": """"
}
},
""custom_register"": {
    ""displayname"": {
        ""title"": ""Display name"",
        ""type"": ""text"",
        ""required"": ""no"",
        ""value"": """"
    },
    ""firstname"": {
        ""title"": ""First name"",
        ""type"": ""text"",
        ""required"": ""no"",
        ""value"": """"
    }
}
},
""avatar_urls"": {
    ""24"":
""http://\0.gravatar.com/avatar\38743940073e43b1475fa2093ce
30286?s=24&d=mm&r=g"",
    ""48"":
""http://\0.gravatar.com/avatar\38743940073e43b1475fa2093ce
30286?s=48&d=mm&r=g"",
    ""96"":

```

```

""http://0.gravatar.com/avatar/38743940073e43b1475fa2093ce
30286?s=96&d=mm&r=g""
  },
  ""meta"": [],
  ""_links"": {
    ""self"": [
      {
        ""href"":
""http://learnpress4.local/wp-json/learnpress/v1/users/
4""
      }
    ],
    ""collection"": [
      {
        ""href"":
""http://learnpress4.local/wp-json/learnpress/v1/users""
      }
    ]
  }
},
{
  ""id"": 1,
  ""username"": ""admin"",
  ""name"": ""admin"",
  ""first_name"": ""dao"",
  ""last_name"": ""nham"",
  ""email"": ""daonham95@gmail.com"",
  ""url"": ""http://learnpress4.local"",
  ""description"": "",
  ""link"": ""http://learnpress4.local/author/admin/"",
  ""nickname"": ""admin"",
  ""slug"": ""admin"",
  ""tabs"": {
    ""overview"": {
      ""title"": ""Overview"",
      ""slug"": ""overview"",
      ""priority"": 10,
      ""icon"": ""<i class=""fas fa-chalkboard-
teacher""></i>"",
      ""content"": {
        ""statistic"": {

```

```

        ""enrolled_courses"": 1,
        ""active_courses"": 0,
        ""completed_courses"": 0,
        ""total_courses"": 7,
        ""total_users"": 1
    },
    ""featured"": [],
    ""latest"": [
        529,
        273,
        238,
        205,
        200,
        196,
        175
    ]
}
},
""courses"": {
    ""title"": ""Courses"",
    ""slug"": ""courses"",
    ""priority"": 15,
    ""icon"": ""<i class=\ ""fas fa-book-open\ ""></i>"",
    ""content"": {
        ""enrolled"": {
            ""all"": [
                {
                    ""id"": 200,
                    ""graduation"": "",
                    ""status"": "",
                    ""start_time"": ""2021-06-11T02:51:15"",
                    ""end_time"": false,
                    ""expiration"": ""2021-08-20T02:51:15"",
                    ""results"": []
                }
            ],
            ""finished"": [],
            ""passed"": [],
            ""failed"": []
        },
        ""created"": {

```

```
    ""all"": [
      175,
      196
    ],
    ""publish"": [
      175,
      196
    ],
    ""pending"": []
  }
},
""section"": {
  ""enrolled"": {
    ""title"": ""Enrolled"",
    ""slug"": ""enrolled"",
    ""priority"": 10
  },
  ""created"": {
    ""title"": ""Created"",
    ""slug"": ""created"",
    ""priority"": 20
  }
},
},
""quizzes"": {
  ""title"": ""Quizzes"",
  ""slug"": ""quizzes"",
  ""priority"": 20,
  ""icon"": ""<i class=\ ""fas fa-puzzle-
piece\ ""></i>"",
  ""content"": """"
},
""orders"": {
  ""title"": ""Orders"",
  ""slug"": ""orders"",
  ""priority"": 25,
  ""icon"": ""<i class=\ ""fas fa-shopping-
cart\ ""></i>"",
  ""content"": {
    ""542"": {
      ""order_key"": ""#0000000542"",

```

```
        ""total"": ""0"",
        ""currency"": ""USD"",
        ""status"": ""completed"",
        ""date"": ""2021-06-09T00:00:00""
    }
}
},
""order-details"": {
    ""title"": ""Order details"",
    ""slug"": ""order-details"",
    ""priority"": 30,
    ""icon"": "",
    ""content"": ""
},
""settings"": {
    ""title"": ""Settings"",
    ""slug"": ""settings"",
    ""priority"": 35,
    ""icon"": ""<i class=\"fas fa-cog\"></i>"",
    ""content"": "",
    ""section"": {
        ""basic-information"": {
            ""title"": ""General"",
            ""slug"": ""basic-information"",
            ""priority"": 10
        },
        ""avatar"": {
            ""title"": ""Avatar"",
            ""slug"": ""avatar"",
            ""priority"": 20
        },
        ""change-password"": {
            ""title"": ""Password"",
            ""slug"": ""change-password"",
            ""priority"": 30
        },
        ""privacy"": {
            ""title"": ""Privacy"",
            ""slug"": ""privacy"",
            ""priority"": 40
        }
    }
}
```

```

    }
  },
  ""logout"": {
    ""title"": ""Logout"",
    ""slug"": ""\p-logout"",
    ""priority"": 40,
    ""icon"": ""<i class=""fas fa-sign-out-
alt\ ""></i>"",
    ""content"": """"
  }
},
""custom_register"": {
  ""displayname"": {
    ""title"": ""Display name"",
    ""type"": ""text"",
    ""required"": ""no"",
    ""value"": """"
  },
  ""firstname"": {
    ""title"": ""First name"",
    ""type"": ""text"",
    ""required"": ""no"",
    ""value"": """"
  }
},
""avatar_urls"": {
  ""24"":
""http://1.gravatar.com/avatar/1be2e83062b314c106b13993a14
f2504?s=24&d=mm&r=g"",
  ""48"":
""http://1.gravatar.com/avatar/1be2e83062b314c106b13993a14
f2504?s=48&d=mm&r=g"",
  ""96"":
""http://1.gravatar.com/avatar/1be2e83062b314c106b13993a14
f2504?s=96&d=mm&r=g""
},
""meta"": [],
""_links"": {
  ""self"": [
    {
      ""href"":

```

```

""http://learnpress4.local/wp-json/learnpress/v1/users/
1""
    }
  ],
  ""collection"": [
    {
      ""href"":
""http://learnpress4.local/wp-json/learnpress/v1/users""
    }
  ]
}
]
]

```

## Alle meine Kurse auflisten

URL	METHODE	PARAM		
Parameter	Art	Beschreibung		
wp-json/learnpress/v1/courses/?learned=true	BEKOMMEN	Kontext	Schnur	Geltungsbereich, in dem die Anfrage gestellt wird; bestimmt Felder, die als Antwort vorhanden sind. Optionen: „Anzeigen“ und „Bearbeiten“. Standard ist „Ansicht“.
Seite	ganze Zahl	Aktuelle Seite der Sammlung. Standard ist „1“		
pro Seite	ganze Zahl	Maximale Anzahl von Elementen, die im Ergebnissatz zurückgegeben werden. Standard: 10		
Suche	Schnur	Beschränken Sie die Ergebnisse auf diejenigen, die mit einer Zeichenfolge übereinstimmen.		

nach dem	Schnur	Beschränken Sie die Antwort auf Ressourcen, die nach einem bestimmten ISO8601-konformen Datum veröffentlicht wurden.
Vor	Schnur	Beschränken Sie die Antwort auf Ressourcen, die vor einem bestimmten ISO8601-konformen Datum veröffentlicht wurden.
ausschließen	Reihe	Stellen Sie sicher, dass die Ergebnismenge bestimmte IDs ausschließt.
enthalten	Reihe	Ergebnismenge auf bestimmte IDs beschränken.
versetzt	ganze Zahl	Versetzen Sie die Ergebnismenge um eine bestimmte Anzahl von Elementen.
Befehl	Schnur	Sortierattribut aufsteigend oder absteigend sortieren. Optionen: „asc“ und „desc“. Standard ist „desc“.
Sortieren nach	Schnur	Sammlung nach Objektattribut sortieren. Optionen: „date“, „id“, „include“, „title“ und „slug“. Standard ist „Datum“.

Kategorie	Schnur	Beschränken Sie die Ergebnismenge auf Kurse, denen eine bestimmte Kategorie-ID zugewiesen wurde. Beispiel: Kategorie=[1,2]
tag	Schnur	Beschränken Sie die Ergebnismenge auf Kurse, denen eine bestimmte Tag-ID zugewiesen wurde.
Kurs_filter (in Bearbeitung, bestanden, nicht bestanden)	Schnur	Holen Sie sich Kurs in Bearbeitung, bestanden, nicht bestanden

## Antworten

```
{
  "id": 10,
  "name": "Course 1",
  "slug": "course-1",
  "permalink":
"http://learnpress4.local/courses/course-1/",
  "image":
"http://learnpress4.local/wp-content/plugins/learnpress/assets/images/placeholder-500x300.jpg",
  "date_created": "2021-04-14T04:23:39",
  "date_created_gmt": "2021-04-14T04:23:39",
  "date_modified": "2021-04-14T09:51:38",
  "date_modified_gmt": "2021-04-14T09:51:38",
  "on_sale": false,
  "status": "publish",
  "content": "<p>Molestum fabulas quacumque obscurari errat inponebat legem despiciendis stante vacabit aetatibus reprehendat loquitur enitar aegyptum statui certum aristo dilucide</p>\n<p>Accessio festo cuiusquam conquiescere mentio ostentatio tenebris veterum gestiant cupidus vix nulla originem ausus nimis mediocribus intellegetur dicam</p>\n",
  "excerpt": "",
  "categories": [],
  "tags": [],
  "sections": [
```

```
{
  ""id"": ""1"",
  ""title"": ""Section 1"",
  ""course_id"": 10,
  ""description"": ""Licere usum posthac obrui redarguitur
plato dixit magnitudinis seseque inesse et eam"",
  ""items"": [
    {
      ""id"": 11,
      ""type"": ""lp_lesson"",
      ""title"": ""Lesson 1"",
      ""preview"": true
    },
    {
      ""id"": 12,
      ""type"": ""lp_quiz"",
      ""title"": ""Quiz 1"",
      ""preview"": false
    }
  ],
  ""order"": ""0""
},
{
  ""id"": ""2"",
  ""title"": ""Section 2"",
  ""course_id"": 10,
  ""description"": ""Admirationis conclusum aliquantum
istic pollicetur praeceptis explicavisset nimis tertium
initiis istius"",
  ""items"": [
    {
      ""id"": 18,
      ""type"": ""lp_lesson"",
      ""title"": ""Lesson 2"",
      ""preview"": true
    },
    {
      ""id"": 19,
      ""type"": ""lp_lesson"",
      ""title"": ""Lesson 3"",
      ""preview"": false
    }
  ]
}
```

```

    },
    {
      "id": 20,
      "type": "lp_quiz",
      "title": "Quiz 2",
      "preview": false
    }
  ],
  "order": "1"
},
{
  "id": "3",
  "title": "Section 3",
  "course_id": 10,
  "description": "Victoria nunc verso gumias
desciscendi platoni posthac videor peripateticis ipsos rebus
convincunturque quiddam oppidum depravatae",
  "items": [
    {
      "id": 24,
      "type": "lp_lesson",
      "title": "Lesson 4",
      "preview": true
    },
    {
      "id": 25,
      "type": "lp_quiz",
      "title": "Quiz 3",
      "preview": false
    }
  ],
  "order": "2"
}
],
"meta_data": {
  "_lp_duration": "10 week",
  "_lp_block_expire_duration": "no",
  "_lp_block_finished": "no",
  "_lp_level": "",
  "_lp_students": "10",
  "_lp_max_students": "1000",

```

```
    ""_lp_retake_count"": ""0"",
    ""_lp_has_finish"": ""yes"",
    ""_lp_featured"": ""no"",
    ""_lp_featured_review"": ""Commodaita simile catone
coletur intellegere excelsiores censeo exquirere affectum
amicitiis spectare eaedem incredibile absolvi vetustate
vitiosa belle qualem licere estad utrumque comparandis
fortasse potes quintus oppressum dicam obscurari mallet
praesidii actus incolumis iustitiae"",
    ""_lp_external_link_buy_course"": "",
    ""_lp_prerequisite_allow_purchase"": "",
    ""_lp_course_prerequisite"": "",
    ""_lp_price"": "",
    ""_lp_sale_price"": "",
    ""_lp_sale_start"": "",
    ""_lp_sale_end"": "",
    ""_lp_requirements"": [
        ""Prudenter sui pythagoras virtutis orationis re
reiciendam erigimur acies gaudio valet"",
        ""Cupiditate thorius haeret stabile sui aperiendum
primum similis instructus sirenum ingenio perspicuum"",
        ""Absurdum honestatis hereditate restinctionis quicquid
antiocho finxerit terram victu rationem"",
        ""Exilem fortis agitur philosophi fugiam terram
proficiscitur vetant coronae omnes"",
        ""Sententia interitum erigimur praecepta pertinacem
amico elit solitudo hominibus iocabor tenueris levatio
praeterea iucundi"",
        ""Oportet virtuti tractatos ceperit officii rogatione
intrandum nec sentiret pythagoras virtutem voluntates diodorus
kakaw promerem"",
        ""Emolumenta recordamur faciat ais pressius cenabat
obscurius tributa eundem sed"",
        ""Dicat mendicus dixisti aiebat corporis pius legem
vitiosum postulo conveniunt""
    ],
    ""_lp_target_audiences"": [
        ""Plebiscito dicam vultis cognitum oculorum primum
plebem appellantur sublatis motu invidiam pueris gaudio
respondeas"",
        ""Gravissimo regiones facilior aliena minus deum loquar
```

sullae multarum sequamini appellant quaeram rem fruitur",  
"Negas caperet aristo narrare lanx optime praeceptum  
inquit praecordiis antea inconstantissime",  
"Statui concinant restincta ponimus pulsi absolvere  
facio probandum rectissime voluptatibus virtutem civitatis",  
"Gloriosa comprobatione lenius intervenire sempiternam  
condemnata constituta vides felicem res habetur perge frater  
expectare",  
"Praetore antiquis diceretur viderentur scripta quae  
quovis emolumento quoniam galloni sponte illustris pudori  
magnarum timore",  
"Magni aliqui dixerimus valde possumus dederetur  
vulnera dicimus probas conferam labor",  
"Laus homines dici relinquet galloni enam censore docet  
dulce inconstantiae",  
"Domus nostrum ponis eam tuae autem lapathi undique  
adoptionem faceret poteris additis velit institisset pueris",  
"Quale esto estad nominare praeteritis suffragio  
reprehensione serviremus validudo mutare m longissimus tria  
concessis"  
],  
"\_lp\_key\_features": [  
"Malitias gaudebit praesidium intuens oppressum nosmet  
earum habet proverbium dolere ante callida peragratas habitus  
macello",  
"Voles mihi sapienti nostrae ususque fruentem status  
graviter rationem sensus",  
"Nondum voluptates existimabit optatius vos separantur  
aestimaretis instituto residamus sese decimano",  
"Declinavi quaerimus actionemque commotus habeatur  
peducaeus sane triarius disputat valeat stabilitatem  
praeclarae conveniat",  
"Cave praeceptum oratio accederem geometria concederem  
adridens exquirere igitur fit",  
"Omnia archytam debemus persequi breve libidini  
iucundissime memoria aequius intellegi regulum bonorum  
familiaris dignum deprimet",  
"Quaerebam scientiam atque generis poterimus rationem  
abducas mala tribunus gestiant sequantur ante socratica",  
"Pertinacior contemnere vis sciat archytam effecta  
suavis investigatio confusioque mihi quaque maxima prosunt

deseruit"" ,

""Inportuna una cupiditates sciret immo contrariae longe aristippi statu reprehendi"" ,

""Usque deserit illuc vultum appellas nihili nostrae mentio infelix genera mediocribus reperies iniquus putandum"" ,

""Ceteri torquatum rogavit familiarem plane secusne pecuniae iucundissime litteram an nimis""

],

""\_lp\_faqs"": [

[

""Fere mittimus dicitur vacuitate rationem contrario graviter fatebuntur vero fac minor oculorum disciplina?"" ,

""<p>Philosophus diligentius tabulae quoquo finis dubitamus optabiliorem institutis scripta effeminari cupiditas rogavit cornibus munus divitiae rursus vivi illuc corporis</p><p>Odio comprobatione illis disciplina aetatibus antepnam ludimur converte philosophis cyrenaici parvi</p>""

],

[

""Anaticulas liceat accidisset hac additis opiniones debilis ponatur elementa audientis usitate integritas disciplina?"" ,

""<p>Habeo decimum agas tarentum expetunt elegantius dicitur dignitati optimus hominem duas coronae confusio diogenem ipsam</p><p>Voluptatum suavis similes aliquo delectant hieronymus tandem</p>""

],

[

""Cupiditatem velim aliquem alterum tractatos virtute quidem simplicia verum commota iustam occultum quaeret?"" ,

""<p>Incideret omnium pollicentur natalem kakan sensitque tenueris stoici nummus similitudines totam illustrior vidisse expetenda debeas moribus so seseque adhibebat</p><p>Civis impudens oritur argumenta diviserunt audeo luxuriosus</p>""

],

[

""Leve lenius manliana exemplis virtute nimis posse brute possent videres oportebit gravis paulum iucundissime?"" ,

""<p>Tenueris hominis veteres accidisset accipio mercedem pleraque etiamsi habeo supremum ancillae ioca

```

sententiis commentatus tuetur scias parens semper aptius
motus<\p><p>Aestimaretis istam theophrasto<\p>""
  ],
  [
    ""Severe licet torquatus meliusque officia voluptatis
crede periculum praeponatur consentit ecquaenam illustrior
interitum?""",
    ""<p>Nullam copiosiore anulum suam paulo vir aliquod
probavit consequentia fictas conventu audiamus virtutes
maximarum<\p><p>Molestum loquar aiebat disputat optimos
profecto perspexerit originem<\p>""
  ],
  [
    ""Scilicet undique eae verum accusante multoque
incrementum dissimillimas tubulus habent expectata sedulo
praetermissum statim minuis?""",
    ""<p>Quemquam capite clariora cupiditatem debilis
variari luxuriam scilicet labefactare dubitas voluit plato
posui<\p><p>Nominem antepone ausus nominati consentaneum
ponunt faciant eriperes confligendum audis<\p><p>Vilissimis
ages quaeram conare comparari vitam<\p>""
  ],
  [
    ""Rem mecum occurrentia expectoque illum aiat censeo
hominem deserunt pridem ostentatio institutum nam?""",
    ""<p>Octavio beate commendas minus habeat superabat
inflammata torquatus regem reiecta eculeo legimus vivendum
nulla<\p><p>Oculorum probas themistocles audissem meminerimus
intervenire<\p>""
  ]
],
""_lp_course_result"": ""evaluate_lesson"",
""_lp_passing_condition"": ""80"",
""_lp_course_author"": ""1""
}
}"

```

**Wenn der Kurs gekauft wurde, wird die**

# Schaltfläche „In den Einkaufswagen“ durch „Jetzt starten“ ersetzt

URL	METHODE	PARAM		
Parameter	Art	Beschreibung		
/wp-json/learnpress/v1/courses/enroll	POST	Ich würde	ganze Zahl	Kurs-ID

## Kurs beenden

URL	METHODE	PARAM		
Parameter	Art	Beschreibung		
/wp-json/learnpress/v1/courses/finish	POST	Ich würde	ganze Zahl	Kurs-ID

### Antworten

```
"{
  "status": "success",
  "message": "Congrats! You complete Course is successfully",
  "data": {}
}"
```

## Kurs wiederholen

URL	METHODE	PARAM		
Parameter	Art	Beschreibung		
/wp-json/learnpress/v1/courses/retake	POST	Ich würde	ganze Zahl	Kurs-ID

### Antworten

```
"{
  "status": "success",
  "message": "Now you can learn this course",
  "data": {
    "url_redirect": "http://learnpress4.local/courses/course-1/quizzes/quiz-1/"
  }
}"
```

## Unterricht beenden

URL	METHODE	PARAM		
Parameter	Art	Beschreibung		
/wp-json/learnpress/v1/lessons/finish	POST	Ich würde	ganze Zahl	Lektions-ID

## Quiz starten

URL	METHODE	PARAM		
Parameter	Art	Beschreibung		
/wp-json/learnpress/v1/quiz/start	POST	Ich würde	ganze Zahl	Quiz-ID

## Antworten

```
"{
  "success": true,
  "message": "Success!",
  "results": {
    "question_ids": [
      198,
      199
    ],
    "questions": [
      {
        "id": 198,
        "title": "Question 1",
        "type": "single_choice",
        "point": 1,
        "content": "<p>Vim vobis haberem appello communia
probabantur crimen doloris sempiternam divinum
commoventur</p>\n<p>Tamquam dicentibus attuleris callidus
sapientem anguiculos tutiorem perfecit dixissent
inchoatum</p>\n",
        "hint": "Hint",
        "options": [
          {
            "title": "[TRUE] - Quic portenta diviserunt
poteris vocatur omnes compensabatur necne placet hae tecum
sequatur",
```

```
        ""value"": ""5f2674eb"",
        ""uid"": 221
    }
]
},
{
    ""id"": 199,
    ""title"": ""Question 2"",
    ""type"": ""multi_choice"",
    ""point"": 1,
    ""content"": ""<p>Fortior institutionis epicurei
excitaret delectatus existimare quarum cornibus d animum
eandem prioris quibusnam malitias virtutis paradoca
praestantissimum quaereremus conflagendum
pleraque</p>\n<p>Cupiditas tutiorem avarus necesse sermone
omni liquidius rhetorice praetervolavit paene ais pertimuit
rectissime statueris</p>\n"",
    ""options"": [
        {
            ""title"": "" [TRUE] - Concordiae domus homines
loco exul proclivi commota edere aperiendum constituto
praeposita"",
            ""value"": ""fd9069eb"",
            ""uid"": 222
        }
    ]
}
],
""total_time"": 2400,
""end_time"": ""2021-07-14 08:27:40"",
""duration"": 2400,
""answered"": {
    ""198"": {
        ""correct"": false,
        ""mark"": 0,
        ""answered"": """"
    },
    ""199"": {
        ""correct"": false,
        ""mark"": 0,
        ""answered"": """"
    }
}
```

```

    }
  },
  "status": "started",
  "results": {
    "questions": {
      "198": {
        "correct": false,
        "mark": 0,
        "answered": ""
      },
      "199": {
        "correct": false,
        "mark": 0,
        "answered": ""
      }
    }
  },
  "mark": 2,
  "user_mark": 0,
  "question_count": 2,
  "question_empty": 2,
  "question_answered": 0,
  "question_wrong": 0,
  "question_correct": 0,
  "status": "started",
  "result": 0,
  "time_spend": "--:--",
  "passing_grade": "90%",
  "user_item_id": "464",
  "interval": [
    {
      "date": "2021-07-14 07:47:40.000000",
      "timezone_type": 1,
      "timezone": "+00:00"
    }
  ],
  false
],
  "graduation": "in-progress",
  "graduationText": "in-progress"
},
"retaken": 0,
"attempts": [],

```

```

    ""user_item_id"": ""464""
  }
}"

```

## Prüfe die Antwort

URL	METHODE	PARAM		
Parameter	Art	Beschreibung		
/wp-json/learnpress/v1/quiz/check_answer	POST	Ich würde	ganze Zahl	Quiz-ID
antwortete	Schnur	Beantwortet diese Frage		

## Antworten

```

"{
  ""explanation"": "",
  ""options"": [
    {
      ""title"": ""[TRUE] - Quic portenta diviserunt poteris vocatur omnes compensabatur necne placet hae tecum sequatur"",
      ""value"": ""5f2674eb"",
      ""is_true"": ""yes"",
      ""uid"": 221
    }
  ],
  ""result"": {
    ""correct"": true,
    ""mark"": 1,
    ""answered"": ""5f2674eb""
  }
}"

```

## Quiz beenden

URL	METHODE	PARAM		
Parameter	Art	Beschreibung		
/wp-json/learnpress/v1/quiz/finish	POST	Ich würde	ganze Zahl	Quiz-ID
antwortete	Objekt	Alle Frage beantwortet		

## Antworten

```
{
  "success": true,
  "message": "Success!",
  "results": {
    "questions": {
      "198": {
        "explanation": "",
        "options": [
          {
            "title": "[TRUE] - Quic portenta diviserunt
poteris vocatur omnes compensabatur necne placet hae tecum
sequatur",
            "value": "5f2674eb",
            "is_true": "yes",
            "uid": 221
          }
        ]
      },
      "199": {
        "explanation": "",
        "options": [
          {
            "title": "[TRUE] - Concordiae domus homines
loco exul proclivi commota edere aperiendum constituto
praeposita",
            "value": "fd9069eb",
            "is_true": "yes",
            "uid": 222
          }
        ]
      }
    }
  },
  "answered": {
    "198": {
      "correct": true,
      "mark": 1,
      "answered": "5f2674eb"
    },
    "199": {
      "correct": false,
```

```
    "mark": 0,
    "answered": ""
  }
},
"status": "completed",
"results": {
  "questions": {
    "198": {
      "correct": true,
      "mark": 1,
      "answered": "5f2674eb"
    },
    "199": {
      "correct": false,
      "mark": 0,
      "answered": ""
    }
  },
  "mark": 2,
  "user_mark": 1,
  "question_count": 2,
  "question_empty": 1,
  "question_answered": 1,
  "question_wrong": 0,
  "question_correct": 1,
  "status": "completed",
  "result": 50,
  "time_spend": "01:25:55",
  "passing_grade": "90%",
  "user_item_id": "464",
  "interval": [
    {
      "date": "2021-07-14 07:47:40.000000",
      "timezone_type": 1,
      "timezone": "+00:00"
    },
    {
      "date": "2021-07-14 09:13:35.000000",
      "timezone_type": 1,
      "timezone": "+00:00"
    }
  ]
}
```

```

    ],
    "graduation": "failed",
    "graduationText": "Failed"
  },
  "attempts": []
}
}"

```

## Kurskategorie abrufen

URL	METHODE	PARAM	
Parameter	Art	Beschreibung	
/wp-json/wp/v2/course_category	BEKOMMEN		

## API für die Zuweisung

Erfordert die Installation des Assignment-Plugins, um die API zu erhalten

## Holen Sie sich alle Aufgaben

URL	METHODE	PARAM	
Parameter	Art	Beschreibung	
/wp-json/learnpress/v1/aufgaben/	BEKOMMEN	Kontext	Schnur Geltungsbereich, in dem die Anfrage gestellt wird; bestimmt Felder, die als Antwort vorhanden sind. Optionen: „Anzeigen“ und „Bearbeiten“. Standard ist „Ansicht“.
Seite	ganze Zahl	Aktuelle Seite der Sammlung. Standard ist „1“	

pro Seite	ganze Zahl	Maximale Anzahl von Elementen, die im Ergebnissatz zurückgegeben werden. Standard: 10
Suche	Schnur	Beschränken Sie die Ergebnisse auf diejenigen, die mit einer Zeichenfolge übereinstimmen.
nach dem	Schnur	Beschränken Sie die Antwort auf Ressourcen, die nach einem bestimmten ISO8601-konformen Datum veröffentlicht wurden.
Vor	Schnur	Beschränken Sie die Antwort auf Ressourcen, die vor einem bestimmten ISO8601-konformen Datum veröffentlicht wurden.
ausschließen	Reihe	Stellen Sie sicher, dass die Ergebnismenge bestimmte IDs ausschließt.
enthalten	Reihe	Ergebnismenge auf bestimmte IDs beschränken.
versetzt	ganze Zahl	Versetzen Sie die Ergebnismenge um eine bestimmte Anzahl von Elementen.

Befehl	Schnur	Sortierattribut aufsteigend oder absteigend sortieren. Optionen: „asc“ und „desc“. Standard ist „desc“.
Sortieren nach	Schnur	Sammlung nach Objektattribut sortieren. Optionen: „date“, „id“, „include“, „title“ und „slug“. Standard ist „Datum“.

## Antworten

```
[
  {
    "id": 1220,
    "name": "assignment 1",
    "slug": "assignment-1",
    "permalink":
    "https://test.thimpress.com/courses/course-has-assignment-2/as
    signments/assignment-1/",
    "date_created": "2021-09-17T10:08:06",
    "date_created_gmt": "2021-09-17T03:08:06",
    "date_modified": "2021-09-17T10:10:04",
    "date_modified_gmt": "2021-09-17T03:10:04",
    "status": "publish",
    "content": "<p><iframe loading=\"lazy\" title=\"Ting
    hợp những câu nói cực &quot;thảm" trong Táo Quân 2018 |
    VTV24\" width=\"750\" height=\"422\"
    src=\"https://www.youtube.com/embed/UjkavnKvnhw?feature=oembed
    \" frameborder=\"0\" allow=\"accelerometer; autoplay;
    clipboard-write; encrypted-media; gyroscope; picture-in-
    picture\" allowfullscreen></iframe></p>\n<header class=\"the-
    article-header\">\n<p class=\"the-article-category\"><a
    class=\"parent_cate\" title=\"Sức khỏe\"
    href=\"https://zingnews.vn/suc-khoe.html\">SỨC
    KHỎE</a></p>\n<h1 class=\"the-article-title\">Hà Nội ghi nhận
    12 người nhiễm nCoV trong cộng đồng ngày 23/8</h1>\n<ul
    class=\"the-article-meta\">\n<li class=\"the-article-
```

author\ "><a

href=\"https://zingnews.vn/Qu%E1%BB%91c-To%C3%A0n-tim-kiem.html?type=3\">Qu<sup>1</sup>c Toàn</a></li>\n<li class=\"the-article-publish\">Thứ hai, 23/8/2021 18:53 (GMT+7)</li>\n</ul>\n</header>\n<section class=\"main\">\n<p class=\"the-article-summary\">Từ 12h đ<sup>1</sup>n 18h ngày 23/8, thành ph<sup>1</sup> phát hiện thêm 2 trường hợp có k<sup>1</sup>t qu<sup>1</sup> xét nghiệm dương tính với virus trong cộng đ<sup>1</sup>ng.</p>\n<div class=\"the-article-body\">\n<p>Theo thông tin từ S<sup>1</sup> Y t<sup>1</sup> Hà Nội t<sup>1</sup>i 23/8, thành ph<sup>1</sup> vừa ghi nhận thêm 13 trường hợp có k<sup>1</sup>t qu<sup>1</sup> xét nghiệm dương tính với SARS-CoV-2. Trong đó, 2 người tại cộng đ<sup>1</sup>ng, 11 trường hợp còn lại trong khu cách ly, vùng phong t<sup>1</sup>a.</p>\n<p><strong>2 người nghi<sup>1</sup>m nCoV tại cộng đ<sup>1</sup>ng g<sup>1</sup>m:</strong></p>\n<p>D.N.K., nam, 67 tu<sup>1</sup>i, trú tại ngõ 63 Vũ Trọng Phụng, Thanh Xuân Trung, Thanh Xuân. Người này có bi<sup>1</sup>u hiện s<sup>1</sup>t từ ngày 22/8 và ch<sup>1</sup> động đi xét nghiệm tại bệnh viện cho k<sup>1</sup>t qu<sup>1</sup> dương tính với virus ngày 23/8.</p>\n<p>T.T.N., nữ, 55 tu<sup>1</sup>i, ngụ Quang Trung, Hà Đông. Bà N. s<sup>1</sup>ng trong khu vực bị phong t<sup>1</sup>a từ ngày 20/8 (g<sup>1</sup>n gia đình 5 người dương tính với virus được phát hiện qua xét nghiệm sàng lọc). Ngày 22/8, người này được l<sup>1</sup>y m<sup>1</sup>u và cũng cho k<sup>1</sup>t qu<sup>1</sup> dương tính với nCoV.</p>\n<p><strong>11 trường hợp đã cách ly hoặc s<sup>1</sup>ng trong vùng phong t<sup>1</sup>a g<sup>1</sup>m:</strong></p>\n<p>Gia đình 3 người cùng trú tại Tr<sup>1</sup>n Quý Cáp, Văn Chương, Đ<sup>1</sup>ng Đa. Họ là b<sup>1</sup>, mẹ và em gái c<sup>1</sup>a một trường hợp F0 đã được phát hiện trước đó.</p>\n<p>N.T.Đ., nam, 32 tu<sup>1</sup>i, ngụ thôn B<sup>1</sup>u, Kim Chung, Đông Anh. Anh Đ. là F1 và được l<sup>1</sup>y m<sup>1</sup>u xét nghiệm, chuy<sup>1</sup>n đi cách ly tập trung từ ngày 15/8. Tới ngày 22/8, người này có triệu chứng, được l<sup>1</sup>y m<sup>1</sup>u xét nghiệm và cho k<sup>1</sup>t qu<sup>1</sup> dương tính.</p>\n<p>H.T.M.T., nữ, 15 tu<sup>1</sup>i, có địa ch<sup>1</sup> t<sup>1</sup> 35, Đông Anh, Đông Anh. Trường hợp này cũng có ti<sup>1</sup>n s<sup>1</sup> ti<sup>1</sup>p xúc với F0 và được cách ly từ ngày 16/8.</p>\n<p>B.M.Đ., nam, 32 tu<sup>1</sup>i, t<sup>1</sup> Thôn B<sup>1</sup>u, Kim Chung, Đông Anh. Anh Đ. là F1 và được cách ly từ ngày 25/8.</p>\n<p>N.Q.H., nam, 42 tu<sup>1</sup>i, trú tại Thanh Hà, Đ<sup>1</sup>ng Xuân, Hoàn Ki<sup>1</sup>m. Trước đó, ông H. đã hoàn thành cách ly v<sup>1</sup> địa phương ngày 18/8 sau khi đi cùng chuy<sup>1</sup>n xe với F0. Ông cách ly tại nhà đ<sup>1</sup>n 22/8 thì có k<sup>1</sup>t qu<sup>1</sup> xét nghiệm dương tính với nCoV.</p>\n<p>2 trường hợp cùng ngụ t<sup>1</sup> 175 Phúc Tân, Phúc Tân, Hoàn Ki<sup>1</sup>m là V.N.S. (nam, 29 tu<sup>1</sup>i) và N.T.N. (nữ, 24 tu<sup>1</sup>i). Họ đã được đưa đi cách ly tập trung tại Gia Lâm từ ngày 5/8 và có nghi<sup>1</sup>u l<sup>1</sup>n âm tính với virus. Tuy nhiên, l<sup>1</sup>n lượt các

ngày 19 và 21/8, họ xuất hiện các triệu chứng đau đầu, sốt và được xét nghiệm lại có kết quả dương tính.

N.T.T., nữ, 59 tuổi, ở đội 4, Ngọc Hồi, Thanh Trì. Người này là F1 và đã được cách ly tập trung trước đó.

Trường hợp cuối cùng là N.P.L., nữ, 34 tuổi, có địa chỉ tại Hòa Lương, Hà Hồi, Thường Tín. Chị L. từng tiếp xúc với F0, được cách ly từ ngày 9/8 và có kết quả xét nghiệm dương tính ngày 22/8.

```
"excerpt": "",
"assigned": {
  "course": {
    "id": "1190",
    "title": "Course has assignment 2",
    "slug": "course-has-assignment-2",
    "content": "<p>Statu annum laus iracundia
actionemque diligunt rationem enim praesidii restincta
detractus particulas istic quaesita aristotele vi aiebat
manilium suavis</p><p>Gerendarum disputatione utendum
dignitatem prorsus ausus</p>",
    "author": "1"
  }
},
"retake_count": 2,
"retaken": 1,
"duration": {
  "format": "02 hours",
  "time": 7200
},
"introduction": "Tham khảo Google.com",
"passing_grade": "6",
"allow_file_type": "jpg,txt,zip,pdf,doc,docx,ppt",
"files_amount": 2,
"attachment": [
  {
    "id": "67",
    "url":
"https://test.thimpres.com/wp-content/uploads/2021/04/logo-1.
jpg",
    "name": "logo-1.jpg"
  }
],
```

```

    "results": {
      "status": "started",
      "start_time": "2021-09-20T14:39:08",
      "expiration_time": "2021-09-20T16:39:08",
      "end_time": ""
    },
    "assignment_answer": {
      "note": "student nộp bài",
      "file": []
    },
    "evaluation": []
  }
]

```

## Holen Sie sich eine Aufgabe

URL	METHODE	PARAM
Parameter	Art	Beschreibung
/wp-json/learnpress/v1/assignments/id	BEKOMMEN	

```

{
  "id": 1220,
  "name": "assignment 1",
  "slug": "assignment-1",
  "permalink":
  "https://test.thimpress.com/courses/course-has-assignment-2/as
  signments/assignment-1/",
  "date_created": "2021-09-17T10:08:06",
  "date_created_gmt": "2021-09-17T03:08:06",
  "date_modified": "2021-09-17T10:10:04",
  "date_modified_gmt": "2021-09-17T03:10:04",
  "status": "publish",
  "content": "<p><iframe loading=\"lazy\" title=\"Ting hợp
  những câu nói cực &quot;thảm" trong Táo Quân 2018 |
  VTV24\" width=\"750\" height=\"422\"
  src=\"https://www.youtube.com/embed/UjkavnKvnhw?feature=oembed
  \" frameborder=\"0\" allow=\"accelerometer; autoplay;
  clipboard-write; encrypted-media; gyroscope; picture-in-
  picture\" allowfullscreen></iframe></p>\n<header class=\"the-
  article-header\">\n<p class=\"the-article-category\"><a

```

class="parent\_cate" title="Sức khỏe" href="https://zingnews.vn/suc-khoe.html">SỨC KHỎE</p>\n<h1 class="the-article-title">Hà Nội ghi nhận 12 người nhiễm nCoV trong cộng đồng ngày 23/8</h1>\n<ul class="the-article-meta">\n<li class="the-article-author"><a href="https://zingnews.vn/Qu%E1%BB%91c-To%C3%A0n-tim-kiem.html?type=3">Quốc Toàn</a></li>\n<li class="the-article-publish">Thứ hai, 23/8/2021 18:53 (GMT+7)</li>\n</ul>\n</header>\n<section class="main">\n<p class="the-article-summary">Từ 12h đến 18h ngày 23/8, thành phố phát hiện thêm 2 trường hợp có kết quả xét nghiệm dương tính với virus trong cộng đồng.</p>\n<div class="the-article-body">\n<p>Theo thông tin từ Sở Y tế Hà Nội tối 23/8, thành phố vừa ghi nhận thêm 13 trường hợp có kết quả xét nghiệm dương tính với SARS-CoV-2. Trong đó, 2 người tại cộng đồng, 11 trường hợp còn lại trong khu cách ly, vùng phong tỏa.</p>\n<p><strong>2 người nhiễm nCoV tại cộng đồng</strong></p>\n<p>D.N.K., nam, 67 tuổi, trú tại ngõ 63 Vũ Trọng Phụng, Thanh Xuân Trung, Thanh Xuân. Người này có biểu hiện sốt từ ngày 22/8 và chủ động đi xét nghiệm tại bệnh viện cho kết quả dương tính với virus ngày 23/8.</p>\n<p>T.T.N., nữ, 55 tuổi, ngụ Quang Trung, Hà Đông. Bà N. sống trong khu vực bị phong tỏa từ ngày 20/8 (gồm gia đình 5 người dương tính với virus được phát hiện qua xét nghiệm sàng lọc). Ngày 22/8, người này được lấy mẫu và cũng cho kết quả dương tính với nCoV.</p>\n<p><strong>11 trường hợp đã cách ly hoặc sống trong vùng phong tỏa</strong></p>\n<p>Gia đình 3 người cùng trú tại Trăn Quý Cáp, Văn Chương, Đống Đa. Họ là bố, mẹ và em gái của một trường hợp F0 đã được phát hiện trước đó.</p>\n<p>N.T.Đ., nam, 32 tuổi, ngụ thôn Bàu, Kim Chung, Đông Anh. Anh Đ. là F1 và được lấy mẫu xét nghiệm, chuyển đi cách ly tập trung từ ngày 15/8. Tối ngày 22/8, người này có triệu chứng, được lấy mẫu xét nghiệm và cho kết quả dương tính.</p>\n<p>H.T.M.T., nữ, 15 tuổi, có địa chỉ tại 35, Đông Anh, Đông Anh. Trường hợp này cũng có tiếp xúc với F0 và được cách ly từ ngày 16/8.</p>\n<p>B.M.Đ., nam, 32 tuổi, thôn Bàu, Kim Chung, Đông Anh. Anh Đ. là F1 và được cách ly từ ngày 25/8.</p>\n<p>N.Q.H., nam, 42 tuổi, trú tại Thanh Hà, Đống Xuân, Hoàn Kiếm. Trước đó, ông H. đã hoàn thành cách ly tại địa phương ngày 18/8 sau khi đi cùng chuyển xe với F0. Ông

cách ly tại nhà đ□n 22/8 thì có k□t qu□ xét nghiệm dương tính với nCoV.</p>\n<p>2 trường hợp cùng ngụ □ 175 Phúc Tân, Phúc Tân, Hoàn Ki□m là V.N.S. (nam, 29 tu□i) và N.T.N. (nữ, 24 tu□i). Họ đã được đưa đi cách ly tập trung tại Gia Lâm từ ngày 5/8 và có nhi□u l□n âm tính với virus. Tuy nhiên, l□n lượt các ngày 19 và 21/8, họ xu□t hiện các triệu chứng đau đ□u, s□t và được xét nghiệm lại có k□t qu□ dương tính.</p>\n<p>N.T.T., nữ, 59 tu□i, □ đội 4, Ngọc H□i, Thanh Trì. Người này là F1 và đã được cách ly tập trung trước đó.</p>\n<p>Trường hợp cu□i cùng là N.P.L., nữ, 34 tu□i, có địa ch□ tại Hòa Lương, Hà H□i, Thường Tín. Ch□ L. từng ti□p xúc với F0, được cách ly từ ngày 9/8 và có k□t qu□ xét nghiệm dương tính ngày 22/8.</p>\n</div>\n</section>\n",

"excerpt": "",

"assigned": {

"course": {

"id": "1190",

"title": "Course has assignment 2",

"slug": "course-has-assignment-2",

"content": "<p>Statu annum laus iracundia actionemque diligunt rationem enim praesidii restincta detractus particulas istic quaesita aristotele vi aiebat manilium suavis</p><p>Gerendarum disputatione utendum dignitatem prorsus ausus</p>",

"author": "1"

}

},

"retake\_count": 2,

"retaken": 0,

"duration": {

"format": "02 hours",

"time": 7200

},

"introduction": "Tham kh□o Google.com",

"passing\_grade": "6",

"allow\_file\_type": "jpg,txt,zip,pdf,doc,docx,ppt",

"files\_amount": 2,

"attachment": [],

"results": {

"status": "",

"start\_time": "2021-09-20T07:14:40",

```

        "expiration_time": "2021-09-20T09:14:40",
        "end_time": ""
    },
    "assignment_answer": [],
    "evaluation": []
}

```

## Auftrag starten

URL	METHODE	PARAM		
Parameter	Art	Beschreibung		
/wp-json/learnpress/v1/aufgaben/start/	POST	Ich würde	ganze Zahl	Zuordnungs-ID

### Antworten

```

{
  "data": {
    "status": 200
  },
  "message": "Your Assignment has been started successfully."
}

```

## Auftrag wiederholen

URL	METHODE	PARAM		
Parameter	Art	Beschreibung		
/wp-json/learnpress/v1/assignments/retake/	POST	Ich würde	ganze Zahl	Zuordnungs-ID

### Antworten

```

{
  "data": {
    "status": 200
  },
  "message": "Your Assignment has been started successfully."
}

```

## Zuordnung speichern/senden

URL	METHODE	PARAM		
Parameter	Art	Beschreibung		
/wp-json/learnpress/v1/assignments/submit/ Inhaltstyp: Formulardaten	POST	Aktion	Schnur	speichern/sendem (Standard: senden)
Ich würde	ganze Zahl	Zuordnungs-ID		
Hinweis	Schnur	Antwort der Schülernotiz		
Datei	Reihe	Datei senden (mehrere)		

### Antworten

```
{
  "data": {
    "status": 200
  },
  "message": "What you did was sent to the instructors,
please wait the evaluated result!"
}
```

## Gespeicherte Datei löschen

URL	METHODE	PARAM		
Parameter	Art	Beschreibung		
/wp-json/learnpress/v1/assignments/delete-submit-file/	POST	Datei-ID	Schnur	Zu löschende ID-Dateien: z. B.: d0c69484fcf182d8e255d019fa5ee2d9
Ich würde	ganze Zahl	Zuordnungs-ID		

### Antworten

```
"{
  ""data"": {
    ""status"": 200
  },
  ""message"": ""Remove file successfully""
}"
```

## API für die Überprüfung

# Holen Sie sich Kursüberprüfungsinhalte

URL	METHODE	PARAM		
Parameter	Art	Beschreibung		
wp-json/learnpress/v1/review/course/COURSE_ID	BEKOMMEN	Seite	ganze Zahl	Aktuelle Seite der Sammlung. Standard ist „1“
pro Seite	ganze Zahl	Maximale Anzahl von Elementen, die im Ergebnissatz zurückgegeben werden. Standard: 5		

## Antworten

```
{
  "status": "success",
  "message": "",
  "data": {
    "rated": "4.5",
    "total": 2,
    "items": {
    },
    "reviews": {
      "reviews": [
        {
          "user_email": "daonham95@gmail.com",
          "display_name": "admin",
          "comment_id": "9",
          "title": "Review title",
          "content": "Review Content",
          "rate": "4"
        },
        {
          "user_email": "studentsss@gmail.com",
          "display_name": "student",
          "comment_id": "6",
          "title": "Review 2",
          "content": "Review 2 content",
        }
      ]
    }
  }
}
```

```

        ""rate"": ""5""
    }
],
""paged"": 1,
""total"": 2,
""per_page"": 5,
""finish"": true
},
""can_review"": false
}
}"

```

## Bewertung abschicken

URL	METHODE	PARAM		
Parameter	Art	Beschreibung		
wp-json/learnpress/v1/review/submit	POST	Ich würde	ganze Zahl	Kurs-ID
Bewertung	ganze Zahl	Ihre Rate ( 1,2,3,4,5 )		
Titel	Schnur	Titelrate		
Inhalt	Schnur	Inhaltsrate		

### Antworten

```

"{
  ""status"": ""success"",
  ""message"": ""Your review submitted successfully"",
  ""data"": {
    ""comment_id"": 10
  }
}"

```

## API für Wunschliste

### Holen Sie sich den Kurs auf die Wunschliste

URL	METHODE	PARAM	
Parameter	Art	Beschreibung	

wp-json/learnpress/v1/wishlist/course/COURSE_ID	BEKOMMEN		
---	----------	--	--

## Antworten

```
{
  "status": "success",
  "message": "This course not in your wishlist",
  "data": {
    "text": {
      "add": "Add to wishlist",
      "remove": "Remove from wishlist"
    },
    "in_wishlist": "no",
    "items": []
  }
}
```

## Kurs zur Wunschliste hinzufügen/entfernen

URL	METHODE	PARAM		
Parameter	Art	Beschreibung		
wp-json/learnpress/v1/wishlist/toggle	POST	Ich würde	ganze Zahl	Kurs-ID

## Antworten

```
{
  "status": "success",
  "message": "This course has been added to your wishlists",
  "data": {
    "text": {
      "add": "Add to wishlist",
      "remove": "Remove from wishlist"
    },
    "type": "add",
    "items": [
      196
    ]
  }
}
```

# API für die Seite zum Zurücksetzen des Passworts

URL	METHODE	PARAM	
Parameter	Art	Beschreibung	
wp-json/learnpress/v1/users/reset-password	POST	Benutzer-Anmeldung	Benutzername oder E-Mail- Adresse

## Antworten

```
{
  "code": "success",
  "message": "Please check your email to reset your
password"
}
```

---

## Filter



## Developer LearnPress docspress.thimpress.com

To improve the speed as well as the quality of LearnPress ThimPress is going to have some necessary changes in coding from LP3 to LP4. Today, we will list out those changes to help our developers get updated to the new version. To override the template of the LearnPress plugin, you should add this c...

## Filter

- Diese Tabellenliste zeigt alle Filter, die zu LP4 hinzugefügt wurden.

Mappe	Dateiname	Filter
Inc./Admin	meta-box/class-lp-meta-box-helper.php	learnpress/meta-box/field-custom
Inc./Admin	meta-box/class-lp-meta-box-helper.php	learnpress_metabox_settings_sanitize_option
Inc./Admin	meta-box/class-lp-meta-box-helper.php	learnpress_metabox_settings_sanitize_option_option_name

Mappe	Dateiname	Filter
Inc./Admin	settings/email-groups/class-lp-settings-emails-group.php	Learn-press/admin/get-settings/admin-options-, . \$this-group_id
Inc./Admin	settings/abstract-settings-page.php	Learn-press/admin/get-settings/admin-options-, . \$Abschnitt
Inc./Admin	settings/class-lp-settings-advanced.php	learn_press_advanced_settings
Inc./Admin	views/meta-boxes/order/order-item.php	learn_press/order_item_link
Inc./Admin	views/meta-boxes/order/order-item.php	Learn-press/order_item_name
Inc./Admin	class-lp-admin-assets.php	Learn-Press/Admin/Script-Daten
Inc./Admin	class-lp-admin-assets.php	learnpress/admin/modal-dialog
Inc./Admin	class-lp-modal-search-items.php	learn_press_filter_admin_ajax_modal_search_items_args
Inc./Admin	class-lp-updater.php	lp/upgrade/db/map_version
Inc./Admin	lp-admin-actions.php	views_edit-, . \$post_type . ", , _learn_press_restrict_view_items'
inkl./Warenkorb	lp-cart-functions.php	learn_press_checkout_cart
inkl. Kurs	abstrakter-kurs.php	Learn-Press/Course-Thumbnail-URL
inkl. Kurs	abstrakter-kurs.php	lernen-pressen/ist-käuflich
inkl. Kurs	abstrakter-kurs.php	Lernpresse/Kursbestandsbedingung
inkl. Kurs	abstrakter-kurs.php	Learn-Press/Course/Custom-Item-Präfixe
inkl. Kurs	abstrakter-kurs.php	learn_press_count_user_completed_items
inc/course	class-lp-course-item.php	learn-press/course-item-status-title
inc/course	class-lp-course.php	learnpress/course/block_duration_expire/timestamp_remaining
inc/course	class-lp-course.php	learnpress/rest-api/enroll-course/redirect
inc/course	lp-course-functions.php	learn-press/translate-course-result-required
inc/custom-post-types	abstract.php	learn-press/custom-post-support-gutenberg
inc/custom-post-types	order.php	learn-press/order-status-icon
inc/emails	quiz.php	learn-press/enable-email-recipients
inc/gateways	class-lp-gateway-abstract.php	learn-press/admin/get-settings/admin-options-, . \$this-id
inc/question	class-lp-question-fill-in-blanks.php	learn-press/question-editor/localize-script
inc/question	class-lp-question-fill-in-blanks.php	learn-press/quiz-editor/question-answers-data
inc/question	class-lp-question-fill-in-blanks.php	learn-press/question-editor/question-answers-data
inc/question	class-lp-question-fill-in-blanks.php	learn-press/question/fib/regex-content
inc/question	class-lp-question.php	learn-press/question/fib/regex-content
inc/rest-api	class-lp-core-api.php	learn-press/core-api/controllers
inc/rest-api	class-lp-rest-courses-controller.php	learnpress/rest-api/courses/purchase/redirect
inc/rest-api	class-lp-rest-authentication.php	learn-press/is-rest-api-request
inc/user	abstract-lp-user.php	learn-press/complete-lesson-graduation
inc/user	abstract-lp-user.php	learn-press/user-profile-social-icon
inc/user	abstract-lp-user.php	learn-press/user-profile-socials
inc/user	class-lp-profile.php	learn-press/check-privacy-setting
inc/user	class-lp-profile.php	learn-press/profile/privacy-tabs
inc/user	class-lp-profile.php	learn-press/profile/privacy-settings'
inc/user	class-lp-user-factory.php	learnpress/course/can-view-content
inc/user	class-lp-user-factory.php	learnpress/course/item/can-view
inc/user	class-lp-user-factory.php	learn-press/user/course/can-retry
inkl./Benutzer	lp-user-functions.php	Lernpresse/Benutzerklasse
inkl./Benutzer	lp-user-functions.php	lernen-pressen/benutzerartikeldaten-erstellen
inkl./Benutzer	lp-user-functions.php	Learn-Press/Single-Quiz-JS/Fragedaten
inkl./Benutzer	lp-user-functions.php	Learn-Press/User-Extra-Profil-Info
inkl./Benutzer	lp-user-functions.php	Lernen-Presse/Social-Profile
inkl./Benutzer	lp-user-functions.php	Learn-Press/After-Form-Register-Felder
inkl./Benutzer	lp-user-functions.php	lp/user-custom-register-fields
inkl./Benutzer	lp-user-functions.php	Learn-Press/Social-Profile-Name
inkl./Benutzer	lp-user-functions.php	Learn-Press/User-Extra-Profilfelder
inc/user-item	class-lp-user-item-course.php	lernen-pressen/kursergebnisse-aktualisieren
inc/user-item	class-lp-user-item-course.php	lernen-pressen/kurs-beenden-status
inc/user-item	class-lp-user-item-course.php	Lernen-Presse/Kurselement/bestanden
inc/user-item	class-lp-user-item-quiz.php	Lernen-Presse/Benutzer-Quiz-Abschluss
inc/user-item	class-lp-user-item-quiz.php	Learn-Press/User-Quiz-Abschlusstext
inc/user-item	class-lp-user-item-quiz.php	lp/quiz/get-attempts/limit
inc/user-item	class-lp-user-item-quiz.php	Learn-Press/User-Item-Quiz-Fragen
inc/user-item	class-lp-user-item-quiz.php	lernen-pressen/negativen-markierwert-erhalten
inc/user-item	class-lp-user-item-quiz.php	Lernen-Presse/Frage-Ergebnisse-Daten
inc/user-item	class-lp-user-item-quiz.php	Learn-Press/Can-Instant-Check-Frage
inc/user-item	class-lp-user-item-quiz.php	Lernen-Presse/Benutzer-Quiz/kann-Tipp-antworten
inc/user-item	class-lp-user-item.php	learnpress/user-item/get-graduation
inc/user-item	class-lp-user-item.php	Learn-Press/Update-User-Item-Data
inc/user-item	class-lp-user-item.php	learn-press/user-item-time-remaining
inc/abstract-settings.php	course-progress.php	learn_press_settings_field_name' . \$name
inc/class-lp-checkout.php	Kursfortschritt.php	Learn-Press_Create_Order
inc/class-lp-checkout.php	Kursfortschritt.php	learn-press/checkout/oder_item_name
inc/class-lp-checkout.php	Kursfortschritt.php	lernen-drücken/kasse-kein-zahlungsergebnis

Mappe	Dateiname	Filter
inc/class-lp-checkout.php	Kursfortschritt.php	Learn-Press/Checkout-Fehler
inc/class-lp-ajax.php	Kursfortschritt.php	learnpress/guest_checkout_email_exist_output
inc/class-lp-forms-handler.php	Kursfortschritt.php	Learnpress_registration_error_email_exists
inc/class-lp-forms-handler.php	Kursfortschritt.php	lernen-drücken/Lehrer-werden-Ergebnis-anfordern
inc/class-lp-forms-handler.php	Kursfortschritt.php	Learnpress_login_credentials
inc/class-lp-forms-handler.php	Kursfortschritt.php	Learnpress_registration_generate_password
inc/class-lp-forms-handler.php	Kursfortschritt.php	Learnpress_registration_errors
inc/class-lp-forms-handler.php	Kursfortschritt.php	lernenpresse_neue_kundendaten
inc/class-lp-forms-handler.php	Kursfortschritt.php	lernen-pressen/profil-aktualisieren-basisinformationen-daten
inc/class-lp-page-controller.php	Kursfortschritt.php	learnpress/page/set-link-item-course-404
inc/class-lp-strings.php	Kursfortschritt.php	Lernen-Presse/Nachrichten
inc/class-lp-widget.php	Kursfortschritt.php	learnpress_widget_settings_sanitize_option
inc/class-lp-widget.php	Kursfortschritt.php	learnpress_cached_widget_id
inc/lp-core-functions.php	Kursfortschritt.php	Learn-Press/Get-Page-Title
inc/lp-core-functions.php	Kursfortschritt.php	Learn-Press/Get-Page-, . \$schlüssel
inc/lp-core-functions.php	Kursfortschritt.php	Lernen-Presse/Fragen-Support-Antwort-Optionen
inc/lp-core-functions.php	Kursfortschritt.php	Learn-Press/Standard-Kursstufen
inc/lp-core-functions.php	Kursfortschritt.php	Learnpress/Kursevaluation/Methoden
inc/lp-core-functions.php	Kursfortschritt.php	Learn-Press/Max-Retry-Quiz-erlaubt
inc/lp-core-functions.php	Kursfortschritt.php	Learn-Press/Max-Retry-Kurs-erlaubt
inc/lp-core-functions.php	Kursfortschritt.php	Learn-Press/User-Item-Failed-Slug
inc/lp-core-functions.php	Kursfortschritt.php	Learn-Press/User-Item-Passed-Slug
inc/lp-core-functions.php	Kursfortschritt.php	Learn-Press/User-Item-in-Progress-Slug
inc/lp-core-functions.php	Kursfortschritt.php	Learn-Press/User-Item-Under-Evaluation-Slug
inc/lp-core-functions.php	Kursfortschritt.php	Learn-Press/Course-Enrolled-Slugs
inc/lp-core-functions.php	Kursfortschritt.php	lp_item_course_class
inc/lp-deprecated.php	Kursfortschritt.php	learn_press_breadcrumb_defaults
inc/lp-deprecated.php	Kursfortschritt.php	learn_press_breadcrumb_home_url
inc/lp-deprecated.php	Kursfortschritt.php	lernen_presse_kurs_kommentare_öffnen
inc/lp-deprecated.php	Kursfortschritt.php	learn_press_profile_tab_courses_own_limit
inc/lp-deprecated.php	Kursfortschritt.php	learn_press_profile_tab_courses_learning_limit
inc/lp-deprecated.php	Kursfortschritt.php	learn_press_profile_tab_courses_purchased_limit
inc/lp-deprecated.php	Kursfortschritt.php	learn_press_profile_tab_courses_finished_limit
inc/lp-deprecated.php	Kursfortschritt.php	learn_press_profile_tab_courses_all_limit
inc/lp-deprecated.php	Kursfortschritt.php	learn_press_become_teacher_form_fields
inc/lp-template-functions.php	Kursfortschritt.php	Lernen-Presse/Dokument-Kurstitel-Teile
inc/lp-template-functions.php	Kursfortschritt.php	Lernen-Presse/Dokument-Profil-Titel-Teile
inc/lp-template-functions.php	Kursfortschritt.php	learn_press_child_in_parent_template_path
inc/lp-template-functions.php	Kursfortschritt.php	Learn-Press/Override-Templates
inc/lp-template-functions.php	Kursfortschritt.php	Lernen-Presse/Kurse-Layouts
inc/lp-template-functions.php	Kursfortschritt.php	Lernen-Presse/Seitentitel
inc/lp-template-functions.php	Kursfortschritt.php	Lernen-Presse/Level-Label
inc/lp-template-functions.php	Kursfortschritt.php	Learn-Press/Profil-Logout-Slug
inc/lp-template-hooks.php	Kursfortschritt.php	Lernen-Presse/Abschnitt-sichtbar
Vorlagen/Einzelkurs	tags/curriculum.php	LearnPress/Kurs/Lehrplan/Leer

- Die nächste Tabellenliste sind Ordner, die beim Upgrade auf LP4 übersprungen wurden

Mappe	Dateiname	Filter
Inc./Admin	meta-box/class-lp-meta-box-helper.php	Learn-Press/Meta-Box/Feldname
Inc./Admin	meta-box/class-lp-meta-box-helper.php	Learn-Press/Meta-Box/Feld-ID
Inc./Admin	settings/class-lp-settings-advanced.php	learn_press_profile_settings
Inc./Admin	settings/class-lp-settings-courses.php	Lernen-Presse/Kurseinstellungen-Felder/Allgemein
Inc./Admin	settings/class-lp-settings-courses.php	Lernen-Presse/Kurseinstellungen-Felder/Archiv
Inc./Admin	settings/class-lp-settings-courses.php	Lernen-Presse/Kurseinstellungen-Felder/Thumbnails
Inc./Admin	settings/class-lp-settings-profile.php	Lernen-Presse/Profil-Einstellungen-Felder/Avatar
Inc./Admin	settings/class-lp-settings-profile.php	Lernen-Presse/Profileinstellungen-Felder/Werbung
Inc./Admin	settings/class-lp-settings-profile.php	learn_press_profile_settings
Inc./Admin	sub-menus/class-lp-submenu-addons.php	class-lp-submenu-addons.php
Inc./Admin	sub-menus/class-lp-submenu-settings.php	Learn-Press/Admin/Seiteneinstellungen/E-Mails/Abschnitte
inc/admin	sub-menus/class-lp-submenu-settings.php	learn-press/update-settings/exclude-vars
inc/admin	sub-menus/class-lp-submenu-settings.php	learn-press/update-settings/' . sanitize_text_field( wp_unslash( \$key ) )
inc/admin	sub-menus/class-lp-submenu-settings.php	learn-press/update-settings/settings-value

Mappe	Dateiname	Filter
inc/admin	views/meta-boxes/order/details.php	learn-press/order-payment-method-title
inc/admin	views/meta-boxes/order/order-item.php	learn_press/order_detail_item_link
inc/admin	class-lp-admin.php	learn-press/required-pages
inc/admin	lp-admin-functions.php	learn_press_question_types
inc/course	lp-course-functions.php	learn-press/custom-thumbnail-sizes
inc/custom-post-types	course.php	rwmb__lpr_course_price_html
inc/custom-post-types	course.php	learn-press/admin-localize-course-editor
inc/custom-post-types	course.php	learn-press/admin-course-tabs
inc/custom-post-types	course.php	learn_press_course_settings_meta_box_args
inc/custom-post-types	course.php	learn_press_course_assessment_metabox
inc/custom-post-types	course.php	learn_press_course_payment_meta_box_args
inc/custom-post-types	course.php	learn-press/course-settings/payments
inc/custom-post-types	course.php	learn_press_course_author_role_meta_box
inc/custom-post-types	course.php	learn_press_course_author_meta_box
inc/custom-post-types	course.php	learn_press_course_video_meta_box_args
inc/custom-post-types	course.php	learn_press_review_log_message
inc/custom-post-types	question.php	learn-press/question-editor/i18n
inc/custom-post-types	question.php	learn-press/admin/external-js-component
inc/custom-post-types	question.php	learn_press_question_meta_box_args
inc/custom-post-types	Quiz.php	Learn-Press/admin/externe-js-Komponente
inc/custom-post-types	Quiz.php	learn_press_quiz_general_meta_box
inkl./Bestellung	class-lp-order.php	Lernen-Prese/
inkl./Bestellung	class-lp-order.php	learn_press_confirm_order_received_text
inkl./Frage	class-lp-question-database.php	learnpress/query_get_total_question_unassigned
Inc./Quiz	lp-quiz-funktionen.php	learn_press_quiz_question_url
inkl./Shortcodes	class-lp-shortcode-button-kurs.php	lernen-pressen/kurs-einschreiben-schaltfläche-text
inkl./Shortcodes	class-lp-shortcode-button-kurs.php	lernen-pressen/kurs-kaufen-button-text
inkl./Shortcodes	class-lp-shortcode-button-kurs.php	lernen-pressen/kurs-kaufen-button-text
inkl./Shortcodes	class-lp-shortcode-button-kurs.php	lernen-pressen/kurs-einschreiben-schaltfläche-text
inkl./Benutzer	abstract-lp-user.php	Learn-Press/Insert-User-Item-Data
inkl./Benutzer	abstract-lp-user.php	Learn-Press/Update-User-Item-Data
inkl./Benutzer	abstract-lp-user.php	Learn-Press/Can-View-Item
inkl./Benutzer	abstract-lp-user.php	learn_press_user_can_retake_quiz
inkl./Benutzer	abstract-lp-user.php	lernen-pressen/kann-view-quiz
inkl./Benutzer	abstract-lp-user.php	learn_press_user_view_quiz
inkl./Benutzer	abstract-lp-user.php	Lernen-Pressen/Können-Lektion ansehen
inkl./Benutzer	abstract-lp-user.php	learn_press_user_view_lesson
inkl./Benutzer	abstract-lp-user.php	lernen-drücken-beenden-Kurs-nicht-bestanden
inkl./Benutzer	abstract-lp-user.php	learn_press_user_can_retake_course
inkl./Benutzer	abstract-lp-user.php	Prese-Lernen/Vor-Wiederholungskurs
inc/user	abstract-lp-user.php	learn-press/course-is-locked
inc/user	abstract-lp-user.php	learn_press_user_can_access_course
inc/user	class-lp-profile.php	learn-press/profile/class
inc/user	class-lp-profile.php	learn-press/check-publicity-setting
inc/user	class-lp-profile.php	learn-press/profile/publicity-tabs
inkl./Benutzer	class-lp-profile.php	Lernen-Prese/Get-Werbung-Einstellung
inkl./Benutzer	class-lp-profile.php	Lernen-Prese/Profilbild
inkl./Benutzer	class-lp-user-factory.php	learn_press_user_class
inkl./Benutzer	lp-user-functions.php	Learn_press_display_name_publicly
inc/user-item	class-lp-user-item-quiz.php	Lernen-Prese/Benutzer-Quiz/Können-Überprüfen-Antwort
inkl./Widgets	Kursinfo.php	Learn-press/widget/display-, . \$this-id_base
inkl./Widgets	Kursfortschritt.php	Learn-press/widget/display-, . \$this-id_base
inc/class-lp-ajax.php	Kursfortschritt.php	Lerndruck/Registrierungsfehler
inc/class-lp-ajax.php	Kursfortschritt.php	Lernen-Prese/Registrierung-Weiterleitung
inc/class-lp-ajax.php	Kursfortschritt.php	Learn-Press/User-Retake-Kurs-Weiterleitung
inc/class-lp-ajax.php	Kursfortschritt.php	Lernen-Prese/Benutzer-wiederholtes-Kurs-Ergebnis
inc/class-lp-ajax.php	Kursfortschritt.php	Learn-Press/User-Retake-Kurs-Fehlgeschlagen-Ergebnis
inc/class-lp-checkout.php	Kursfortschritt.php	learn_press_checkout_validate_field
inc/class-lp-checkout.php	Kursfortschritt.php	Learn_Press_Create_Order
inc/class-lp-checkout.php	Kursfortschritt.php	learn-press/checkout/oder_item_name

Mappe	Dateiname	Filter
inc/class-lp-checkout.php	Kursfortschritt.php	lernen-drücken/kasse-kein-zahlungsergebnis
inc/class-lp-checkout.php	Kursfortschritt.php	Learn-Press/Checkout-Fehler
inc/class-lp-forms-handler.php	Kursfortschritt.php	Lernen-Presse/Werde-Lehrer-Validieren-Feld
inc/class-lp-forms-handler.php	Kursfortschritt.php	Learn-Press/Login-Validate-Feld
inc/class-lp-forms-handler.php	Kursfortschritt.php	Lernen-Presse/Login-Anfrage-Ergebnis
inc/class-lp-forms-handler.php	Kursfortschritt.php	Learn-Press/Register-Validate-Feld
inc/class-lp-forms-handler.php	course-progress.php	learn-press/new-user-data
inc/class-lp-forms-handler.php	course-progress.php	learn-press/register-request-result
inc/class-lp-request-handler.php	course-progress.php	learn-press/add-to-cart-redirect
inc/class-lp-request-handler.php	course-progress.php	learn-press/checkout-no-payment-result
inc/class-lp-request-handler.php	course-progress.php	learn-press/purchase-course-id
inc/class-lp-request-handler.php	course-progress.php	learn-press/enroll-course-redirect-login
inc/class-lp-request-handler.php	course-progress.php	learn-press/purchase-course-id
inc/class-lp-request-handler.php	course-progress.php	learn-press/get-course-order
inc/class-lp-request-handler.php	Kursfortschritt.php	Learn-Press/Add-to-Cart-Weiterleitung
inc/class-lp-request-handler.php	Kursfortschritt.php	lernen-pressen/kurs-anmelden-weiterleitung-login
inc/class-lp-request-handler.php	Kursfortschritt.php	Lernen-Presse/Anmelden-Kurs-Weiterleitung
inc/class-lp-strings.php	Kursfortschritt.php	Lernpresse/Saiten
inc/class-lp-widget.php	Kursfortschritt.php	lernen-drücken/widget/option_prefix
inc/class-lp-widget.php	Kursfortschritt.php	lernen-drücken/widget/display
inc/class-lp-widget.php	Kursfortschritt.php	Learn-press/widget/display-, . \$this-id_base
inc/lp-core-functions.php	Kursfortschritt.php	learn_press_become_teacher_form_fields
inc/lp-core-functions.php	Kursfortschritt.php	learn_press_filter_become_a_teacher_notify_message
inc/lp-template-functions.php	Kursfortschritt.php	Lernen-Presse/maximale-Studenten-Reichweite
inc/lp-template-functions.php	Kursfortschritt.php	Lern-Presse/Auftragsbearbeitungs-Nachricht
inc/lp-template-functions.php	Kursfortschritt.php	lernen-drücken/tmpl-button-kaufen-kurs
inc/lp-template-functions.php	Kursfortschritt.php	learn_press_breadcrumb_defaults
inc/lp-template-functions.php	Kursfortschritt.php	learn_press_breadcrumb_home_url
inc/lp-template-functions.php	Kursfortschritt.php	learn_press_profile_tab_courses_all_limit
inc/lp-template-functions.php	Kursfortschritt.php	learn_press_profile_tab_courses_learning_limit
inc/lp-template-functions.php	Kursfortschritt.php	learn_press_profile_tab_courses_purchased_limit
inc/lp-template-functions.php	Kursfortschritt.php	learn_press_profile_tab_courses_finished_limit
inc/lp-template-functions.php	Kursfortschritt.php	learn_press_profile_tab_courses_own_limit
inc/lp-template-functions.php	Kursfortschritt.php	learn_press_quiz_access_denied_redirect_permalink
inc/lp-template-functions.php	Kursfortschritt.php	learn_press_lesson_access_denied_redirect_permalink
inc/lp-template-functions.php	Kursfortschritt.php	Learn-Press/Color-Schemata
inc/lp-template-functions.php	Kursfortschritt.php	Lernen-Presse/Kurselement-Link
Vorlagen/Einzelkurs	tags/curriculum.php	learn_press_course_curriculum_empty
Vorlagen/Einzelkurs	tags/tabs.php	learn_press_allow_display_tab_section

# Aktion



**Developer LearnPress**  
**docspress.thimpress.com**

To improve the speed as well as the quality of LearnPress

ThimPress is going to have some necessary changes in coding from LP3 to LP4. Today, we will list out those changes to help our developers get updated to the new version. To override the template of the LearnPress plugin, you should add this c...

## Aktion

- Die erste Tabellenliste enthält die neu zu LearnPress 4 hinzugefügten Aktionen.

Mappe	Dateiname	Aktion
inc/lp-template-hooks.php	Kursfortschritt.php	Lernen-Presse/Kurs-Meta-Primär-Links
inc/lp-template-hooks.php	Kursfortschritt.php	lernen-presse/kurs-meta-sekundär-links
inc/lp-template-hooks.php	Kursfortschritt.php	Lernen-Presse/Kurszusammenfassung-Seitenleiste
inc/lp-template-hooks.php	Kursfortschritt.php	Learn-Press/After-Section-Loop-Item-Titel
inc/lp-template-hooks.php	Kursfortschritt.php	Lernen-Presse/Popup-Fußzeile
inc/lp-template-hooks.php	Kursfortschritt.php	Lernen-Presse/Benutzerprofil-Konto
inc/lp-template-hooks.php	Kursfortschritt.php	Lernen-Presse/Benutzerprofil-Tabs
inc/lp-template-hooks.php	Kursfortschritt.php	Learn-Press/Profil/Before-Dashboard
inc/lp-template-hooks.php	Kursfortschritt.php	lernen-drücken/fertig
Vorlagen/Einzelkurs	content-item-lp_quiz.php	Learn-Press/After-Content-Item-Summary/' . \$quiz->get_item_type()
Vorlagen/Einzelkurs	content.php	Lernen-Presse/Kursinhalt-Zusammenfassung
Vorlagen/Einzelkurs	Schleifenabschnitt.php	Learn-Press/Before-Section-Summary
Vorlagen/Einzelkurs	Schleifenabschnitt.php	learnpress/single-course/section-header/after
Vorlagen/Einzelkurs	Schleifenabschnitt.php	Lernen-Presse/vor-Abschnitt-Inhalt
Vorlagen/Einzelkurs	Schleifenabschnitt.php	Learn-Press/Before-Section-Loop-Item
Vorlagen/Einzelkurs	Schleifenabschnitt.php	Learn-Press/Before-Abschnitt-Loop-Item-Titel
Vorlagen/Einzelkurs	Schleifenabschnitt.php	Learn-Press/After-Section-Loop-Item-Titel
Vorlagen/Einzelkurs	Schleifenabschnitt.php	Learn-Press/After-Section-Loop-Item
Vorlagen/Einzelkurs	Schleifenabschnitt.php	Learn-Press/After-Section-Summary
inhaltsarchiv-kurs.php	Schleifenabschnitt.php	Learn-Press/Template-Header
inhaltsarchiv-kurs.php	Schleifenabschnitt.php	Lernen-Presse/Seitenleiste
inhaltsarchiv-kurs.php	Schleifenabschnitt.php	Learn-Press/Template-Footer
content-einzelnes-item.php	Schleifenabschnitt.php	Learn-Press/Template-Header
content-einzelnes-item.php	Schleifenabschnitt.php	Learn-Press/Template-Footer
kurse-top-bar.php		
single-course.php		

- Die zweite Tabellenliste enthält Aktionen, die sich in LearnPress 3 befinden, aber in LearnPress 4 entfernt wurden.

Mappe	Dateiname	Aktion
Vorlagen/Bestellung	Bestelldetails.php	learn_press_order_items_table

Mappe	Dateiname	Aktion
Vorlagen/Profil	tabs/settings/basic-information.php	Learn_press_before_' . \$Abschnitt . ,_edit_fields'
Vorlagen/Profil	tabs/settings/basic-information.php	learn_press_after_' . \$Abschnitt . ,_edit_fields'
Vorlagen/Profil	tabs/settings/change-password.php	Learn_press_before_' . \$Abschnitt . ,_edit_fields'
Vorlagen/Profil	tabs/settings/change-password.php	learn_press_after_' . \$Abschnitt . ,_edit_fields'
Vorlagen/Einzelkurs	tags/curriculum.php	learn_press_before_single_course_curriculum
Vorlagen/Einzelkurs	tags/curriculum.php	learn_press_after_single_course_curriculum
Vorlagen/Einzelkurs	tags/instructor.php	Learn-Press/Beginn-Kurs-Dozentenbeschreibung
Vorlagen/Einzelkurs	tags/instructor.php	Lernen-Presse/Ende-Kurs-Lehrer-Beschreibung
Vorlagen/Einzelkurs	tags/instructor.php	Learn-Press/After-Course-Dozentenbeschreibung
Vorlagen/Einzelkurs	tags/instructor.php	Learn-Press/After-Course-Instructor-Socials
Vorlagen/Einzelkurs	content.php	learn_press_course_content_summary
Vorlagen/Einzelkurs	Schleifenabschnitt.php	learn_press_curriculum_section_summary'
Vorlagen/Einzelkurs	Schleifenabschnitt.php	Lernen-Presse/Abschnitt-Zusammenfassung'
inhaltsarchiv-kurs.php	Schleifenabschnitt.php	learn_press_before_main_content
inhaltsarchiv-kurs.php	Schleifenabschnitt.php	learn_press_archive_description
inhaltsarchiv-kurs.php	Schleifenabschnitt.php	Lernen-Presse/Archiv-Beschreibung
inhaltsarchiv-kurs.php	Schleifenabschnitt.php	learn_press_before_courses_loop
inhaltsarchiv-kurs.php	Schleifenabschnitt.php	learn_press_after_courses_loop
inhaltsarchiv-kurs.php	Schleifenabschnitt.php	learn_press_after_main_content
content-kurs.php	Schleifenabschnitt.php	learn_press_courses_loop_item_title
content-kurs.php	Schleifenabschnitt.php	learn_press_before_courses_loop_item
content-kurs.php	Schleifenabschnitt.php	learn_press_after_courses_loop_item
inhalt-einzelkurs.php	Schleifenabschnitt.php	learn_press_before_main_content
inhalt-einzelkurs.php	Schleifenabschnitt.php	learn_press_before_single_course
inhalt-einzelkurs.php	Schleifenabschnitt.php	learn_press_before_single_course_summary
inhalt-einzelkurs.php	Schleifenabschnitt.php	Learn-Press/before-Main-Content
inhalt-einzelkurs.php	Schleifenabschnitt.php	Learn-Press/After-Main-Content
inhalt-einzelkurs.php	Schleifenabschnitt.php	learn_press_after_single_course_summary
inhalt-einzelkurs.php	Schleifenabschnitt.php	learn_press_after_single_course
inhalt-einzelkurs.php	Schleifenabschnitt.php	learn_press_after_main_content
Suchformular.php		

---

# Änderung der LearnPress -

# Vorlage



## Developer LearnPress docspress.thimpress.com

To improve the speed as well as the quality of LearnPress ThimPress is going to have some necessary changes in coding from LP3 to LP4. Today, we will list out those changes to help our developers get updated to the new version. To override the template of the LearnPress plugin, you should add this c...

- Die erste ist eine Tabellenliste der Vorlagendateien, die von LP3 auf LP4 geändert wurden.

Richtung in LP3	LearnPress 3	Direction in LP4	LearnPress 4
Vorlagen/Kasse	form-eingeloggt-in.php	Vorlagen/Kasse	account-logged-in.php
Vorlagen/Kasse	form-login.php	Vorlagen/Kasse	account-login.php
templates/checkout/form-login.php	Learn-Press/After-Checkout-Formular-Login-Felder	templates/checkout/account-login.php	Learn-Press/After-Checkout-Account-Login-Felder
Vorlagen/Kasse	form-register.php	Vorlagen/Kasse	account-register.php
Vorlagen/Kasse	form.php	Vorlagen/Kasse	form.php
Vorlagen/Kasse	Zahlung.php	Vorlagen/Kasse	Zahlung.php
Vorlagen/Kasse	review-order.php	Vorlagen/Kasse	review-order.php
Vorlage/Profil/Tabs/Kurse	besitzt.php	Vorlage/Profil/Tabs/Kurse	erstellt.php
Vorlage/Profil/Tabs/Kurse	gekauft.php	Vorlage/Profil/Tabs/Kurse	eingeschrieben.php
Vorlagen/Profil/Tabs/Einstellungen	Werbung.php	Vorlagen/Profil/Tabs/Einstellungen	Datenschutz.php
templates/profile/tabs/settings/publicity.php	presse-lernen/vor-profil-werbefelder	templates/profile/tabs/settings/privacy.php	Learn-Press/Before-Profile-Privacy-Fields
Vorlagen/Profil/Tabs/Einstellungen	Lernen-Presse/Beginn-Profil-Werbungs-felder	templates/profile/tabs/settings/privacy.php	Learn-Press/Begin-Profile-Privacy-Fields
Vorlagen/Profil/Tabs/Einstellungen	lernen-presse/nach-profil-werbefelder	templates/profile/tabs/settings/privacy.php	Learn-Press/After-Profile-Privacy-Fields
Vorlagen/Einzelkurs/Schaltflächen	retake.php	Vorlagen/Einzelkurs/Schaltflächen	retry.php
templates/single-course/buttons/retake.php	Lernen-Presse/vor-Wiederholungs-Formular	templates/single-course/buttons/retry.php	lp/tmpl/course/button-retry/form/before
templates/single-course/buttons/retake.php	Lernen-Presse/vor-Wiederholen-Taste	templates/single-course/buttons/retry.php	lp/tmpl/course/button-retry/before
templates/single-course/buttons/retake.php	Learn-Press/After-Retake-Taste	templates/single-course/buttons/retry.php	lp/tmpl/course/button-retry/after
templates/single-course/buttons/retake.php	Lernen-Presse/Nach-Wiederholungs-Formular	templates/single-course/buttons/retry.php	lp/tmpl/course/button-retry/form/after
Vorlagen/Widgets/Kurs-Info	default.php	Vorlagen/Widgets	Kursinfo.php
Vorlagen/Widgets/Kursverlauf	default.php	Vorlagen/Widgets	Kursfortschritt.php
Vorlagen/Widgets/empfohlene Kurse	default.php	Vorlagen/Widgets	empfohlene-kurse.php
Vorlagen/Widgets/aktuelle Kurse	default.php	Vorlagen/Widgets	aktuelle-kurse.php
Vorlagen	inhaltsarchiv-kurs.php	Vorlagen	Archiv-Kurs.php

- Als nächstes ist eine Tabellenliste von Vorlagen, die zu LP4 hinzugefügt wurden, diese Vorlagen sind nie in LP3 erschienen.

Richtung	LearnPress 4
templates/checkout/account-register.php	lernen-pressen/vor-formular-registrieren-felder
templates/checkout/account-register.php	Learn-Press/After-Form-Register-Felder
Vorlagen/Kasse	Gast-Checkout-Link.php
Vorlagen/Kasse	guest-checkout.php
templates/checkout/payment.php	Learn-Press/After-Payment-Formular
templates/checkout/payment.php	Lernen-Drücken/Zur Kasse-Fortfahren-Schaltfläche-Text
templates/checkout/review-order.php	Lernen-Presse/Bewertung-Bestellung/Warenkorb-Artikel-Produkt
Vorlagen/Inhaltsquiz	js.php
Vorlagen/global/	clearfix.php
templates/global/become-teacher-form-fields.php	LearnPress/Werde-Lehrer/Before-Form
templates/global/become-teacher-form-fields.php	LearnPress/Werde-Lehrer/After-Form

Richtung	LearnPress 4
templates/loop/course/loop-begin.php	learn_press_course_loop_begin
templates/loop/course/loop-end.php	learn_press_course_loop_end
Vorlagen/Loop/Kurs	meta.php
Vorlagen/Loop/Kurs	info-begin.php
Vorlagen/Loop/Kurs	info-end.php
Vorlagen/Loop/Kurs	badge-featured.php
Vorlagen/Loop/Kurs	Kategorien.php
Vorlage/Seiten	Existieren
template/pages/checkout.php	Learn-Press/before-Main-Content
template/pages/checkout.php	learnpress/template/pages/checkout/before-content
template/pages/checkout.php	Learn-Press/Before-Checkout-Seite
template/pages/checkout.php	Learn-Press/After-Checkout-Seite
template/pages/checkout.php	Learn-Press/After-Main-Content
template/pages/checkout.php	learnpress/template/pages/checkout/after-content
template/pages/profile.php	learnpress/template/pages/profile/before-content
template/pages/profile.php	Learn-Press/Before-User-Profile
template/pages/profile.php	Lernen-Press/Benutzerprofil
template/pages/profile.php	learnpress/template/pages/profile/after-content
Vorlage/Profil/Dashboard	Existieren
Vorlage/Profil/Dashboard	empfohlene-kurse.php
Vorlage/Profil/Dashboard	allgemeine-statistik.php
template/profile/dashboard/general-statistic.php	Lernen-Press/Vorher-Profil-Dashboard-allgemeine-Statistik-Zeile
template/profile/dashboard/general-statistic.php	Learn-Press/before-Profile-Dashboard-User-Allgemeine-Statistik
template/profile/dashboard/general-statistic.php	Learn-Press/After-Profile-Dashboard-User-Allgemeine-Statistik
template/profile/dashboard/general-statistic.php	Lernen-Press/Profil-Dashboard-allgemeine-Statistik-Zeile
template/profile/dashboard/general-statistic.php	Lernen-Press/Vorher-Profil-Dashboard-Ausbilder-allgemeine-Statistik
template/profile/dashboard/general-statistic.php	Learn-Press/After-Profile-Dashboard-Instructor-Allgemeine-Statistik
template/profile/dashboard/general-statistic.php	Learn-Press/After-Profile-Dashboard-Allgemeine-Statistik-Zeile
Vorlage/Profil/Dashboard	neueste-kurse.php
template/profile/avatar.php	Existieren
template/profile/header.php	Existieren
template/profile/sidebar.php	Existieren
Lernen-Press/Benutzerprofil-Konto	Existieren
Lernen-Press/Benutzerprofil-Tabs	Existieren
template / profile / socials.php	Existieren
template/profile/tabs.php	Existieren
templates/single-course/content-item/popup-content.php	Existieren
templates/single-course/content-item/popup-footer.php	Existieren
templates/single-course/content-item/popup-header.php	Existieren
templates/single-course/content-item/popup-sidebar.php	Existieren
Vorlagen/Einzelkurs/meta	Existieren
templates/single-course/meta/category.php	Existieren
templates/single-course/meta/count.php	Existieren
templates/single-course/meta/duration.php	Existieren
templates/single-course/meta/instructor.php	Existieren
templates/single-course/meta/level.php	Existieren
Vorlagen/Einzelkurs/Seitenleiste	Existieren
templates/single-course/sidebar/course-extra.php	Existieren
templates/single-course/sidebar/preview.php	Existieren
templates/single-course/sidebar/user-progress.php	Learn-Press/User-Item-Fortschritt
templates/single-course/sidebar/user-time.php	Existieren
Vorlagen	single-course.php

- Das letzte sind Vorlagen, die sich in LP3 befinden, aber wir haben sie in LP4 entfernt.

<b>Richtung</b>	<b>LearnPress 3</b>
templates/checkout/form-login.php	learn_press_checkout_before_user_login_form
templates/checkout/form-login.php	Learn-Press/Before-Checkout-Formular-Login-Felder
templates/checkout/form-login.php	learn_press_checkout_user_login_before_form_fields
templates/checkout/form-login.php	Learn-Press/Begin-Checkout-Formular-Login-Felder
templates/checkout/form-login.php	Learn-Press/End-Checkout-Formular-Login-Felder
templates/checkout/form-login.php	learn_press_checkout_user_login_after_form_fields
templates/checkout/form-login.php	lernen-drücken/vor-dem-checkout-formular-login-button
templates/checkout/form-login.php	learn_press_checkout_after_user_login_form
templates/checkout/form-register.php	learn_press_checkout_before_user_register_form
templates/checkout/form-register.php	lernen-pressen/before-checkout-form-registrieren
templates/checkout/form-register.php	learn_press_checkout_after_user_register_form
templates/checkout/form.php	lernen-pressen/vor-dem-checkout-bestellen-überprüfen
templates/checkout/form.php	learn_press_checkout_order_review
templates/checkout/form.php	Lernen-Press/Kasse-Bestellung-Überprüfung
templates/checkout/form.php	Lernen-Press/nach-der-Kasse-Bestellung-Überprüfung
Vorlagen/Kasse	Gast-E-Mail.php
Vorlagen/Kasse	index.php
templates/checkout/payment.php	learn_press_order_button_text
templates/checkout/payment.php	learn_press_order_button_text_processing
templates/checkout/payment.php	learn_press_before_payments
templates/checkout/payment.php	Learn-Press/Begin-Payment-Methods
templates/checkout/payment.php	Lernen-Press/Ende-Zahlungsmethoden
templates/checkout/payment.php	learn_press_after_payments
templates/checkout/payment.php	Learn-Press/After-Payment-Methoden
templates/checkout/payment.php	learn_press_order_before_submit
templates/checkout/payment.php	learn_press_order_button_html
templates/checkout/payment.php	learn_press_order_after_submit
templates/checkout/payment.php	learn_press_no_available_payment_methods_message
templates/checkout/review-order.php	Learn-Press/Review-Order/Before-Heading-Row
templates/checkout/review-order.php	Learn-Press/Review-Order/After-Header-Row
Vorlagen/Inhaltsunterricht/Video	Existieren
Vorlagen/Inhalt-Lektion	block-content.php
Vorlagen/Inhalt-Lektion	no-content.php
Vorlagen/Inhalt-Lektion	index.php
Vorlagen/Inhaltsfrage	Existieren
Vorlagen/Content-Quiz/Buttons	Existieren
Vorlagen/Inhaltsquiz	buttons.php
Vorlagen/Inhaltsquiz	countdown-einfach.php
Vorlagen/Inhaltsquiz	countdown.php
Vorlagen/Inhaltsquiz	Beschreibung.php
Vorlagen/Inhaltsquiz	Geschichte.php
Vorlagen/Inhaltsquiz	index.php
Vorlagen/Inhaltsquiz	intro.php
Vorlagen/Inhaltsquiz	Vorschaumodus.php
Vorlagen/Inhaltsquiz	progress.php
Vorlagen/Inhaltsquiz	Frage-Nummern.php
Vorlagen/Inhaltsquiz	result.php
Vorlagen/Inhaltsquiz	review-title.php
Vorlagen/global	leere-kommentare.php

<b>Richtung</b>	<b>LearnPress 3</b>
Vorlagen/global	kommentare.php
Vorlagen/global	Kurs-Meta-Ende.php
Vorlagen/global	Kurs-Meta-Start.php
Vorlagen/global	index.php
Vorlagen/global	login.php
Vorlagen/global	hinweise.php
Vorlagen/global	zugangsbeschränken.php
Vorlagen/global	scripts.php
Vorlagen/Schleife	index.php
Vorlagen/Loop/Kurs	index.php
Vorlagen/Loop/Kurs	vorstellen.php
Vorlagen/Loop/Kurs	meta-begin.php
Vorlagen/Loop/Kurs	meta-end.php
Vorlagen/Hinweise	Existieren
Vorlage/Bestellung	index.php
template/profile/dashboard-eingeloggt.php	Existieren
template/profile/get-back-order.php	Existieren
template/profile/mobile-menu.php	Existieren
template/profile/profile-cover.php	Existieren
template/profil/profil.php	Existieren
template/profil/profil.php	Learn-Press/Before-User-Profile
template/profil/profil.php	Lernen-Press/Benutzerprofil
template/profil/profil.php	Learn-Press/After-User-Profil
template/profile/user-bio.php	Existieren
templates/profile/tabs/settings/basic-information.php	lernen_drücken_bevor_
templates/profile/tabs/settings/basic-information.php	lernen_drücken_nach_
templates/profile/tabs/settings/change-password.php	lernen_drücken_bevor_
templates/profile/tabs/settings/change-password.php	lernen_drücken_nach_
Vorlagen/Einzelkurs/Inhaltselement	footer.php
Vorlagen/Einzelkurs/Inhaltselement	header.php
templates/single-course/section/content-item.php	Existieren
templates/single-course/section/content-item.php	Learn-Press/Before-Section-Loop-Item
templates/single-course/section/content-item.php	Learn-Press/After-Section-Loop-Item
templates/single-course/section/content.php	Existieren
templates/single-course/section/content.php	Learn-Press/Begin-Abschnitt-Loop-Item
templates/single-course/section/content.php	Learn-Press/End-Abschnitt-Loop-Item
templates/single-course/section/index.php	Existieren
templates/single-course/section/title.php	Existieren
templates/single-course/tabs/curriculum.php	learn_press_before_single_course_curriculum
templates/single-course/tabs/curriculum.php	learn_press_after_single_course_curriculum
templates/single-course/tabs/instructor.php	Learn-Press/Beginn-Kurs-Dozentenbeschreibung
templates/single-course/tabs/instructor.php	Lernen-Press/Ende-Kurs-Lehrer-Beschreibung
templates/single-course/tabs/instructor.php	Learn-Press/After-Course-Dozentenbeschreibung
templates/single-course/tabs/instructor.php	Learn-Press/After-Course-Instructor-Socials
Vorlagen	Suchformular.php

# Überschreiben Sie die Vorlage des LearnPress-Plugins



**Developer**                      **LearnPress**                      **—**  
**docspress.thimpress.com**

To improve the speed as well as the quality of LearnPress ThimPress is going to have some necessary changes in coding from LP3 to LP4. Today, we will list out those changes to help our developers get updated to the new version. To override the template of the LearnPress plugin, you should add this c...

## Überschreiben Sie die Vorlage des LearnPress-Plugins

*Um sowohl die Geschwindigkeit als auch die Qualität von LearnPress zu verbessern, wird ThimPress einige notwendige Änderungen in der Codierung von LP3 auf LP4 vornehmen. Heute werden wir diese Änderungen auflisten, um unseren Entwicklern zu helfen, auf die neue Version aktualisiert zu werden. Um die Vorlage des LearnPress-Plugins zu überschreiben, sollten Sie diesen Code zur Datei*

```
add_filter ( 'learn-press/override-templates' , function (){  
return true ; } ) ;
```