

WordPress 6.3.2

[Was gibt's Neues](#)[Mitwirkende](#)[Freiheiten](#)[Datenschutz](#)[Mitmachen](#)

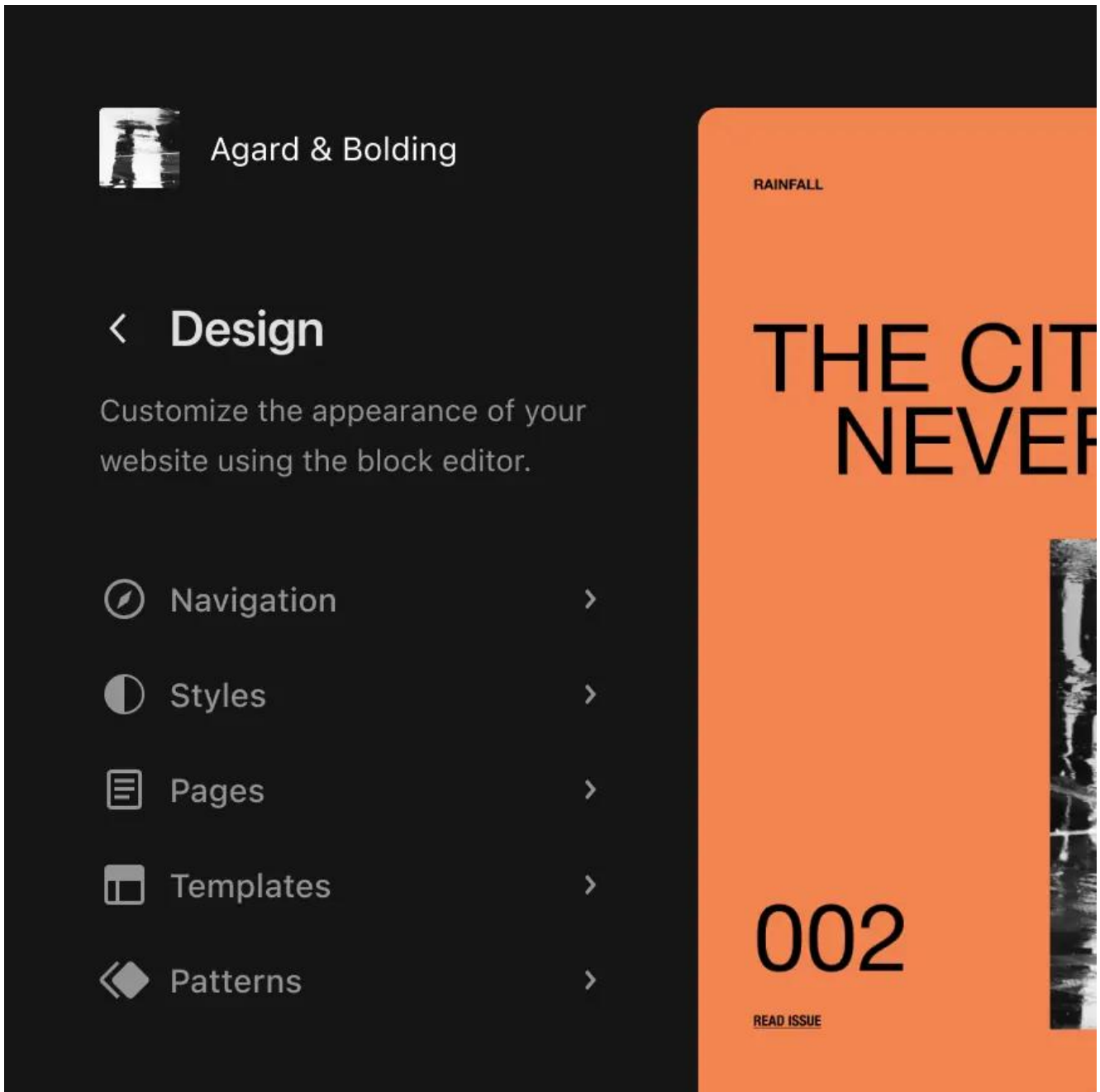
Wartungs- und Sicherheits-Updates

Version 6.3.2 behob Sicherheitsprobleme und 41 Fehler. Weitere Informationen findest du in den [Veröffentlichungsmittellungen](#).

Version 6.3.1 behob 10 Fehler. Weitere Informationen findest du in den [Veröffentlichungsmittellungen](#).

Willkommen bei WordPress 6.3.2

Erstelle schöne und ansprechende Websites effizienter als je zuvor. Egal, ob du eine komplette Website ohne zu programmieren erstellen möchtest oder ein Entwickler bist, der jedes Detail anpassen möchte, WordPress 6.3 bietet dir etwas.

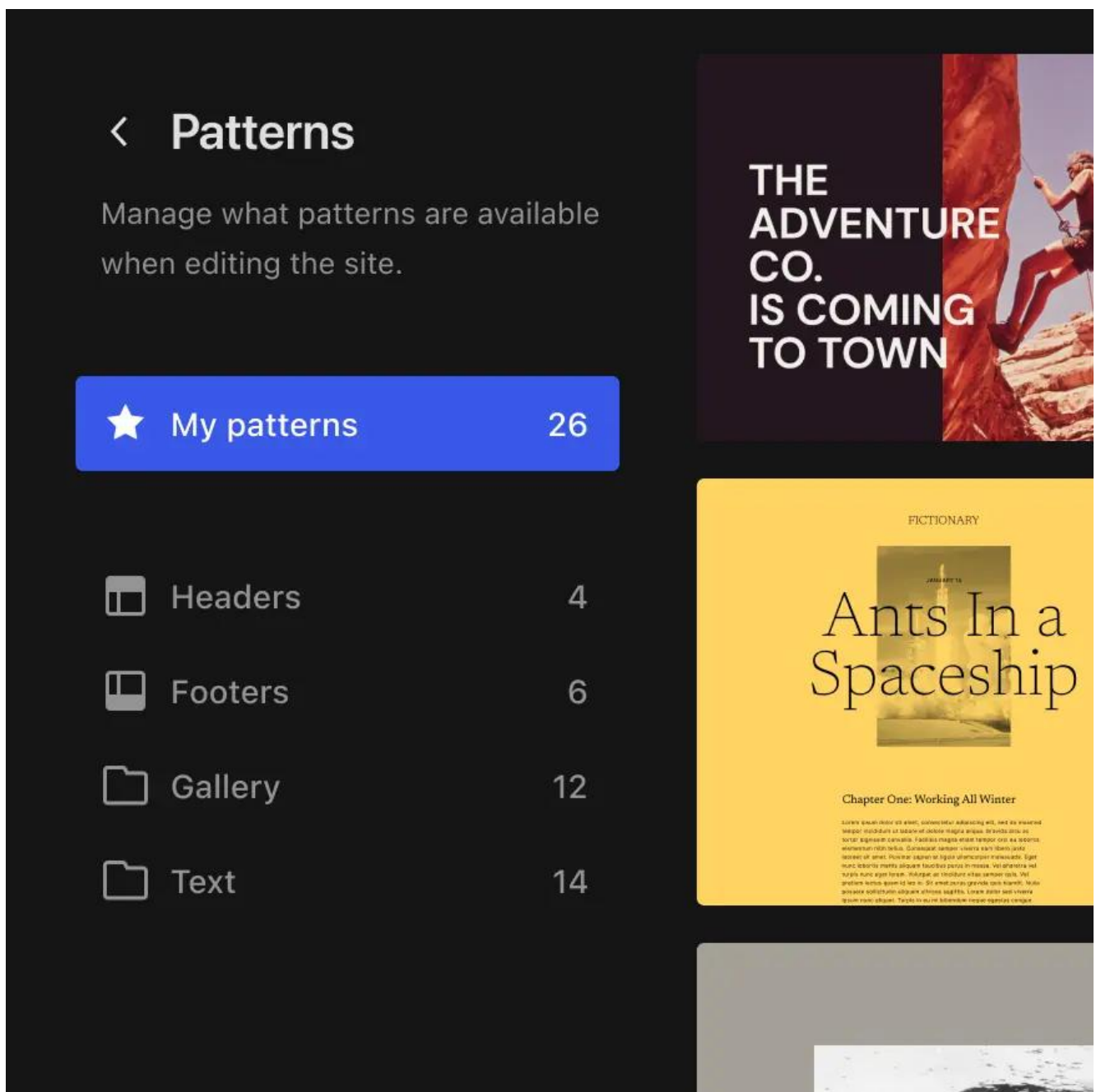


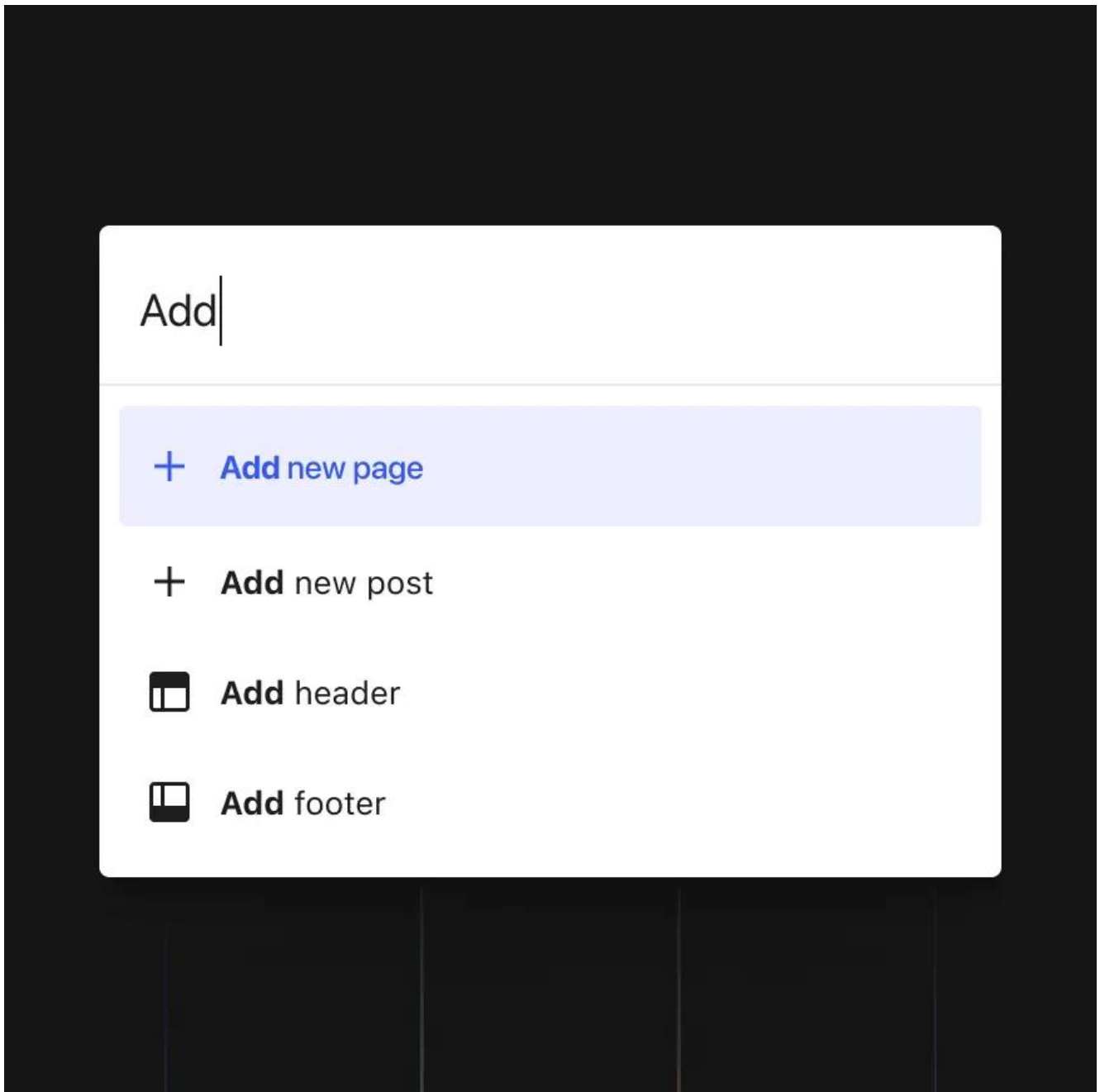
Erledige alles im Website-Editor

Mit WordPress 6.3 werden deine Inhalte, Templates und Vorlagen zum ersten Mal im Website-Editor zusammengeführt. Füge Seiten hinzu, durchsuche Stilvariationen, erstelle synchronisierte Vorlagen und genieße eine fein abgestimmte Kontrolle über deine Navigationsmenüs. Kein zeitaufwändiges Wechseln zwischen verschiedenen Website-Bereichen mehr – jetzt kannst du dich auf das Wesentliche konzentrieren. Von der Erstellung bis zur Fertigstellung, alles an einem Ort.

Erstelle und synchronisiere Vorlagen

Ordne Blöcke unbeschränkt an und speichere sie als Vorlage für die Verwendung auf deiner gesamten Website. Du kannst sogar festlegen, ob deine Vorlagen (früher als „wiederverwendbare Blöcke“ bezeichnet) synchronisiert werden sollen, damit eine Änderung für alle Teile deiner Website gilt. Oder verwende die Vorlagen als Ausgangspunkt und hab die Möglichkeit, jede Instanz anzupassen.





Arbeite schneller mit der Befehlspalette

Wechsle zu einem bestimmten Template oder öffne deine Editoreinstellungen mit einem neuen Werkzeug, das dir hilft, schnell durch erweiterte Funktionen zu navigieren. Mit einfachen Tastenkombinationen (`⌘+k` auf dem Mac oder `Strg+k` unter Windows), mit einem Klick auf das Suchsymbol in der Seitenleiste in der Website-Ansicht oder durch einen Klick auf die Titelleiste gelangst du dorthin, wo du hinwillst und erledigst in Sekundenschnelle, was du erledigen musst.

Schärfe deine Designs mit neuen Werkzeugen

Neue Design-Steuererelemente bringen mehr Flexibilität bei der Feinjustierung von Designs, angefangen bei der Möglichkeit, die Stile deiner Beschriftungen ohne Programmierung über die Stile-Schnittstelle anzupassen. Du kannst deine Duotone-Filter in Stilen von unterstützten Blöcken verwalten und aus den Optionen deines Themes auswählen oder sie komplett deaktivieren. Der Block Cover bietet zusätzliche Einstellungen für Textfarbe, Layout-Steuererelemente und Optionen für Ränder, wodurch dieser leistungsstarke Block noch nützlicher wird.

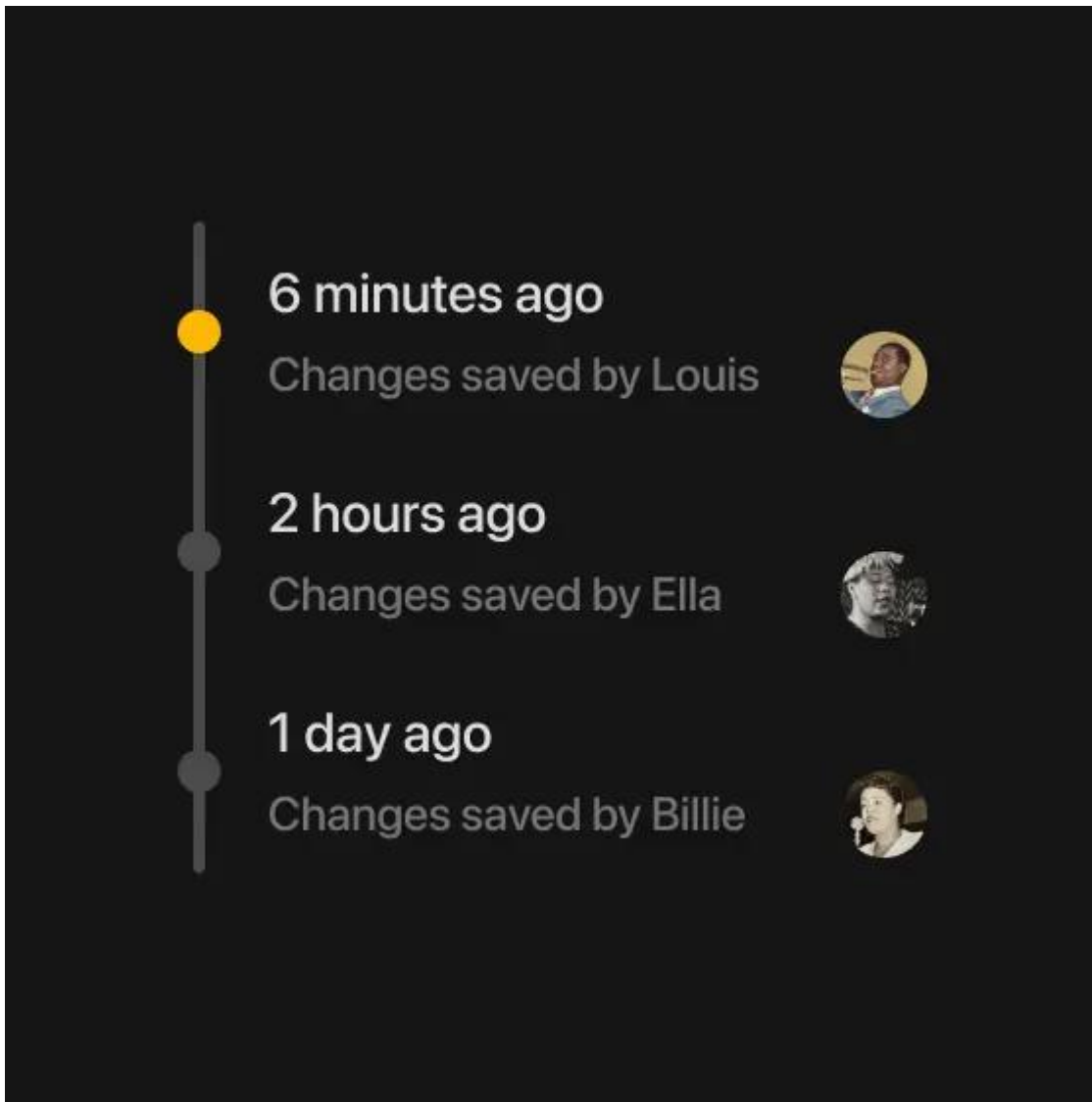
We're a collaborative architecture office committed to sustainable, ethic, humanist values.



Agard & Bolding Featured in Arch Mag's Issue 16

[PRESS](#)





Verfolge Designänderungen mit Stilrevisionen

Du kannst jetzt sehen, wie deine Website zu einem bestimmten Zeitpunkt aussah. Veranschauliche diese Überarbeitungen in einer Zeitleiste und greife auf eine Ein-Klick-Option zur Wiederherstellung früherer Stile zurück.

Originated in the early 20th century, blending rhythms, harmonies, and musical traditions to create a groundbreaking and enduring genre.¹

1. Jazz, the origin. ↩

Erstelle Anmerkungen mit dem Fußnoten-Block

Fußnoten ergänzen deine Inhalte mit praktischen Anmerkungen. Jetzt kannst du für alle Absätze Fußnoten hinzufügen und diese verlinken.

▼ The art of jazz

An improvisational musical spirit of rhythmic complexity and emotional depth.

▶ Jazz, a history

Blende Inhalte mit dem Block Details ein oder aus

Verwende den Block, um keine Überraschungen zu verderben, um einen interaktiven Abschnitt mit Fragen und Antworten zu erstellen oder um einen langen Absatz unter einer Überschrift zu verbergen.

Die Performance wurde gesteigert

WordPress 6.3 weist mehr als 170 Leistungsverbesserungen auf, darunter Defer- und Async-Unterstützung für die Skript-API und Fetchpriority-Unterstützung für Bilder. Diese Verbesserungen

können die von den Besuchern wahrgenommene Ladezeit deiner Website verringern, ebenso wie die Auflösung von Block-Templates, das Lazy-Loading von Bildern und der Emoji-Loader.

Die Barrierefreiheit bleibt ein zentraler Schwerpunkt

Durch die Integration von mehr als 50 Verbesserungen in der Barrierefreiheit auf der gesamten Plattform ist WordPress 6.3 zugänglicher als je zuvor. Verbesserte Beschriftung, optimierte Tab- und Pfeiltastennavigation, überarbeitete Überschriften-Hierarchie und neue Steuerelemente im Admin-Bildeditor ermöglichen allen, die unterstützende Technologien verwenden, eine einfachere Navigation.

Lass dir Block-Themes in der Vorschau anzeigen

Lerne Block-Themes kennen, bevor du wechselst und schau dir den Website-Editor mit den Optionen zur direkten Anpassung an, bevor du dich für ein neues Theme entscheidest.

Lege das Seitenverhältnis für Bilder fest

Lege deine Seitenverhältnisse fest und achte auf die Integrität des Designs, insbesondere bei der Verwendung von Bildern in Vorlagen.

Erstelle deine Website ohne Ablenkung

Ablenkungsfreie Gestaltung ist jetzt im Website-Editor verfügbar.

Entdecke die obere Werkzeugleiste neu

Eine überarbeitete obere Werkzeugleiste bietet übergeordnete Selektoren für verschachtelte Blöcke, Optionen für die Auswahl mehrerer Blöcke und eine neue Schnittstelle, die in die Titelleiste eingebettet ist und neue Funktionen bietet.

Verbesserungen der Listenansicht

Ziehe per Drag-and-drop auf jede Inhaltsebene und lösche jeden gewünschten Block in der aktualisierten Listenansicht.

Erstelle Templates mit Vorlagen

Erstelle einzigartige Vorlagen, um die Template-Erstellung mit einem neuen Modal zu starten, das den Zugang zur Vorlagenauswahl ermöglicht.



**Weitere Informationen über
WordPress 6.3.2**

[Learn WordPress](#) ist eine kostenlose Ressource für neue und erfahrene WordPress-Benutzer. Learn bietet Anleitungsvideos zur Verwendung verschiedener WordPress-Funktionen, [interaktive](#)

[Veranstaltungen](#) zur Vertiefung von Themen und Unterrichtspläne, um tief in bestimmte Bereiche von WordPress einzutauchen.

Schau dir die neueste Version des [WordPress-Field-Guides \(engl.\)](#) an. Er ist voll mit detaillierten Hinweisen für die Entwicklungsarbeit, die dir dabei helfen, mit WordPress zu arbeiten.

[Lies die WordPress-6.3-Veröffentlichungshinweise \(engl.\)](#) für weitere Informationen über enthaltene Verbesserungen und behobene Probleme, Installation, Hinweise zur Entwicklung und zu den Ressourcen, die Mitwirkenden der Veröffentlichung und die Liste der Datei-Änderungen in dieser Version.